

AMPLEGEST PROACTIF

MARS 2017

Amplegest Proactif est un fonds diversifié dont l'objectif à long terme est d'offrir une performance annualisée supérieure à Eonia capitalisé + 2% nette de frais sur la durée de placement recommandée (5 ans).

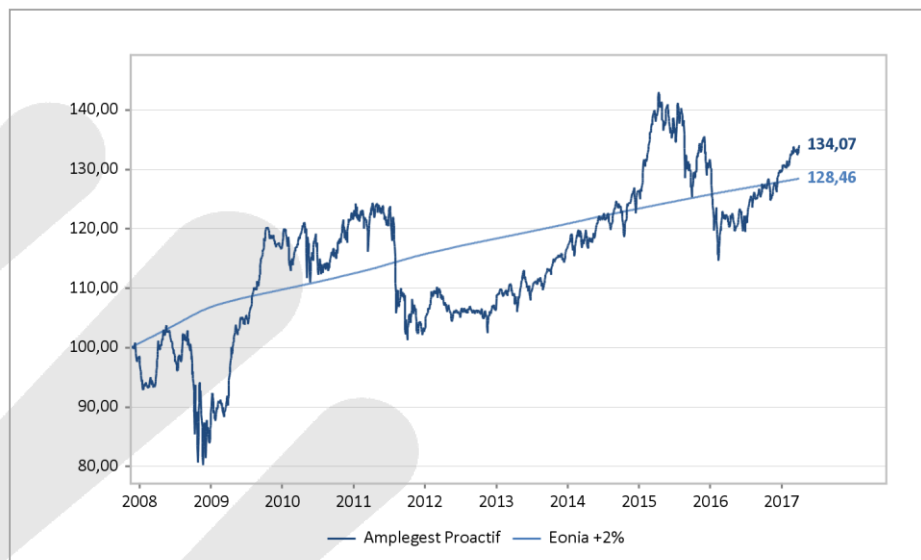
Amplegest a construit une méthode propriétaire d'allocation d'actifs fondée sur une matrice de tendance qui comprend une étude macro-économique et une grille de lecture des marchés. Amplegest Proactif est géré selon le style de gestion flexible. Le gérant a toute latitude pour faire varier l'exposition du fonds aux différentes classes d'actifs, tous secteurs et toutes zones géographiques, à tout moment. La gestion discrétionnaire de l'OPCVM peut conduire à couvrir le portefeuille s'il y a lieu.

La part investie en actions pourra varier de 0 à 100%.

Encours :	31,14 M€	V.L (part AC) :	134,07 €
Performance 2017 :	3,47%	(part IC) :	109,42 €

Performances

Périodes	Fonds	Indice
1 mois	1,1%	0,1%
3 mois	3,5%	0,4%
6 mois	5,5%	0,8%
YTD	3,5%	0,4%
1 an	10,0%	1,7%
3 ans	12,9%	5,7%
5 ans	23,8%	10,3%
Création	34,1%	28,5%



Les performances passées ne préjugent pas des performances à venir

Caractéristiques

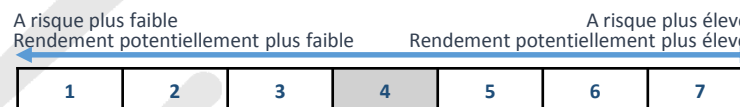
Date de création : novembre 2007
Classification AMF : Diversifiés
OPC conforme à la directive UCIT IV
Eligibilité PEA : Non
Valorisation journalière

part AC Code ISIN : FR0010532119
Part IC Code ISIN : FR0012364933

Durée de placement recommandée : 5 ans
Indice de référence: Eonia +2%

Code Bloomberg : APROACT FP

Frais de gestion : part AC : 2,00%, Part IC : 1,00%
Commission de surperformance : 18 % TTC maximum de la performance annuelle du FCP au delà de l'Eonia +2%
Frais de souscription : 3% max. Frais de rachat : 0%
Minimum souscription initial part IC : 10 000€
Centralisation des ordres : avant 12h00, règlement : J+3
Etablissement Centralisateur : RBC



Xavier d'ORNELLAS
x.dornellas@amplegest.com
01 40 67 08 49



Ivan PETIT
i.petit@amplegest.com
01 80 50 57 04

Amplegest Proactif AC



Statistiques	1 an	3 ans	Création
Volatilité	5,13%	7,25%	9,90%
Ratio de Sharpe	2,02	0,59	0,25
Max. Drawdown	-3,12%	-19,85%	-22,67%

Pour plus d'information :
www.amplegest.com



73 boulevard Haussmann 75008 Paris
+ 33 (0)1 40 67 08 40
S.A. au capital de 1 248 210€ - RCS Paris 494624273
Numéro d'immatriculation ORIAS : 08046407
Agrément AMF n° : GP07000044

Document remis à titre d'information, l'investisseur potentiel doit prendre connaissance du DICI et du prospectus visé par l'AMF.

© 2016 Morningstar. Tous droits réservés. Les informations contenues ici : (1) appartiennent à Morningstar et/ou ses fournisseurs de contenu ; (2) ne peuvent être reproduites ou redistribuées ; et (3) ne sont pas garanties d'exactitude, d'exhaustivité ou d'actualité. Ni Morningstar, ni ses fournisseurs de contenu ne sont responsables en cas de dommages ou de pertes liés à l'utilisation de ces informations. Les performances passées ne garantissent pas les résultats futurs.

Faits marquants

Wait and see...

Si la reprise économique globale reste la principale raison d'optimisme des investisseurs, les incertitudes politiques tempèrent l'enthousiasme des intervenants. L'incapacité de Donald Trump à faire annuler l'Obamacare, réforme emblématique du système de santé promue par Obama, fait douter sur l'avenir de ses projets en matière de réductions d'impôts et d'investissements en infrastructures. Les investisseurs internationaux jouent la reprise économique en Europe tout en se protégeant du risque politique en vendant les obligations d'états françaises et italiennes, pays les plus en risque. C'est ainsi l'indice Stoxx 600 et les écarts de rendements entre emprunts d'états allemands, français et italiens terminent ce 1^{er} trimestre proches de leurs plus hauts des 12 derniers mois. Votre fonds progresse de 1,1% en mars, porté par les actions européennes et asiatiques.

Au cours du mois nous avons renforcé l'allocation aux actions émergentes et plus particulièrement les actions russes et indiennes, ce qui augmente l'exposition du fonds à près de 70% en actions. Nous avons complété notre stratégie vendeuse de taux d'état des pays développés (Allemagne et Etats-Unis en tête). Votre fonds est en sensibilité négative pour la première fois, proche de 0. Votre fonds clôture ce premier trimestre en hausse de 3,5%.

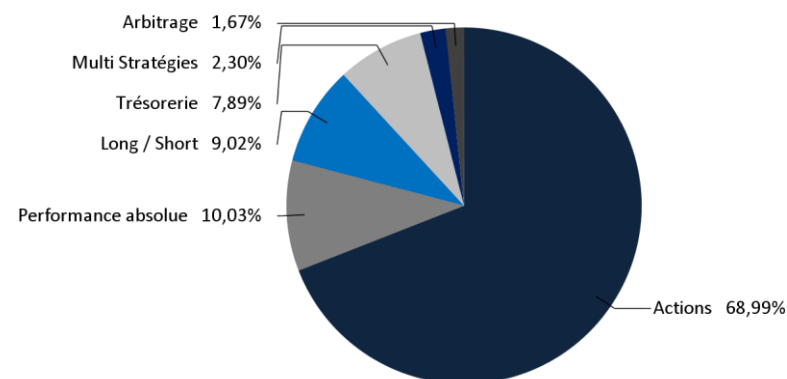
Contributeurs à la performance

Positifs	%
Amplegest Pricing Power - IC -	0,35
Amplegest MidCaps - IC -	0,29
CAC40 Mars 2017	0,17
Gemequity - I -	0,13
GaveKal Asian Opps UCITS - A -	0,13
Négatifs	%
Solocal	-0,44
Edmond De Rothschild Fund US Value & yield - I -	-0,06
Next AM Fund - Tendence Finance - A -	-0,03
SPDR S&P 500 UCITS ETF	-0,02
Comgest Growth America - I -	-0,01

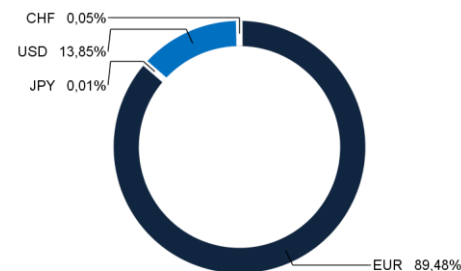
Portefeuille

Principales lignes	Poids
Sicav Amplegest Compartiment Long Short - IC -	9,02%
Amplegest MidCaps - IC -	7,17%
Amplegest Pricing Power - IC -	6,44%
GaveKal Asian Opps UCITS - A -	4,76%
H2O Barry Short Fund - D - EUR	4,00%

Répartition par classe d'actifs



Répartition par devises



Actions : répartition géographique

