

Amplegest Proactif est un fonds diversifié dont l'objectif à long terme est d'offrir une performance annualisée supérieure à Eonia capitalisé + 2% nette de frais sur la durée de placement recommandée (5 ans).

Amplegest a construit une méthode propriétaire d'allocation d'actifs fondée sur une matrice de tendance qui comprend une étude macro-économique et une grille de lecture des marchés. Amplegest Proactif est géré selon le style de gestion flexible. Le gérant a toute latitude pour faire varier l'exposition du fonds aux différentes classes d'actifs, tous secteurs et toutes zones géographiques, à tout moment. La gestion discrétionnaire de l'OPCVM peut conduire à couvrir le portefeuille s'il y a lieu.

La part investie en actions pourra varier de 0 à 100%.

Encours : 26,42 M€

Performance 2016 : -4,39%

V.L (part AC) : 125,74 €

(part IC) : 102,07 €



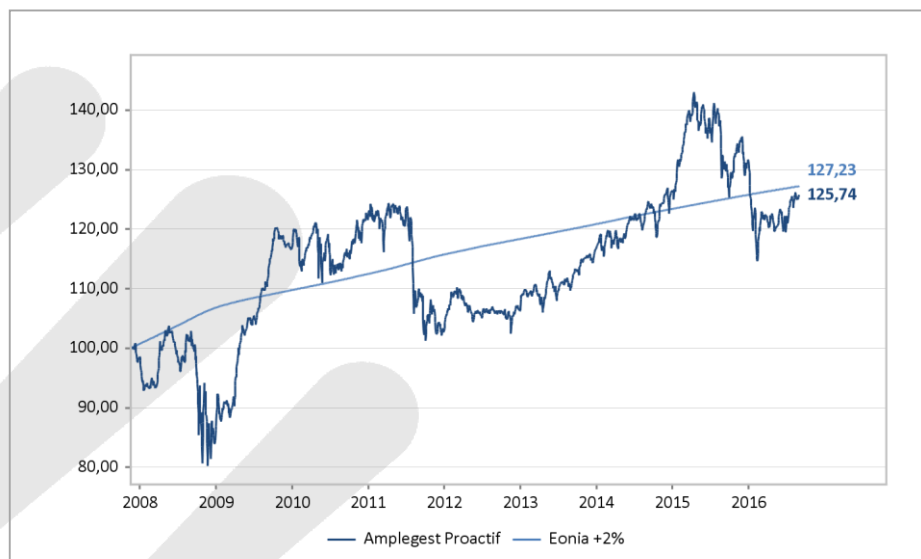
Xavier d'ORNELLAS
x.dornellas@amplegest.com
01 40 67 08 49



Ivan PETIT
i.petit@amplegest.com
01 80 50 57 04

Performances

| Périodes | Fonds | Indice |
|----------|-------|--------|
| 1 mois | 0,5% | 0,2% |
| 3 mois | 1,9% | 0,6% |
| 6 mois | 3,6% | 0,8% |
| YTD | -4,4% | 1,1% |
| 1 an | -5,0% | 1,8% |
| 3 ans | 14,2% | 6,0% |
| 5 ans | 14,6% | 11,0% |
| Création | 25,7% | 27,2% |



Les performances passées ne préjugent pas des performances à venir

| Statistiques | 1 an | 3 ans | Création |
|-----------------|---------|---------|----------|
| Volatilité | 8,28% | 7,34% | 10,17% |
| Ratio de Sharpe | -0,57 | 0,63 | 0,19 |
| Max. Drawdown | -15,47% | -19,85% | -22,67% |

Caractéristiques

Date de création : novembre 2007
Classification AMF : Diversifiés
OPC conforme à la directive UCIT IV
Eligibilité PEA : Non
Valorisation journalière

part AC Code ISIN
Part IC FR0010532119
FR0012364933

Durée de placement recommandé : 5 ans
Indice de référence: Eonia +2%

Code Bloomberg
APROACT FP

Frais de gestion : part AC : 2,00%, Part IC : 1,00%
Commission de surperformance : 18 % TTC maximum de la performance annuelle du FCP au delà de l'Eonia +2%
Frais de souscription : 3% max. Frais de rachat : 0%
Minimum souscription initial part IC : 10 000€
Centralisation des ordres : avant 12h00, règlement : J+3
Etablissement Centralisateur : RBC



Pour plus d'information :
www.amplegest.com



73 boulevard Haussmann
75008 Paris
+ 33 (0)1 40 67 08 40

S.A. au capital de 1 248 210€ - RCS Paris 494624273
Numéro d'immatriculation ORIAS : 08046407
Agrément AMF n° : GP07000044

Faits marquants

Un bel été.

L'activité économique reste vigoureuse aux Etats-Unis et, en fin de mois, la Fed a fait plusieurs déclarations pour préparer les investisseurs à une nouvelle hausse des taux directeurs cette année. Compte-tenu d'une courbe des taux déjà très plate, nous pensons que la Réserve Fédérale agira de façon très progressive. En Europe et au Japon, les banquiers centraux gardent le cap d'une politique monétaire très accommodante et sont prêts à agir à nouveau si besoin est. Un de leurs objectifs communs reste la stabilité des marchés financiers. Le dollar s'est raffermi et les marchés développés, zone € et Japon, ont surperformé. La situation économique en Chine reste difficile et le gouvernement a profité de la torpeur de l'été pour poursuivre la dévaluation du Yuan qui s'est déprécié de plus de 5% sur un an. L'accélération de ce mouvement de baisse a permis à la bourse de Shanghai de rebondir de 3,5% au cours du mois. Dans les autres pays émergents, la stabilité des devises et l'amélioration des fondamentaux économiques ont permis à l'ensemble de la zone de continuer à surperformer.

Nous conservons un portefeuille équilibré. Comme en juillet, nous avons privilégié au mois d'août des mouvements tactiques sur futures indiciaires et nous avons légèrement réduit l'exposition actions du portefeuille à 58% contre 61% fin juillet.

Le fonds est réparti de la façon suivante (exposition réelle des différentes stratégies) : 58% en actions, avec une surpondération des actions européenne et émergente, 22% en stratégies alternatives, 2% en taux et 18% en trésorerie.

Au cours du mois, votre fonds progresse de 0,5% contre 0,2% pour l'indice de référence. Depuis le début de l'année, votre fonds recule de 4,39%.

Contributeurs à la performance

| Positifs | % |
|--------------------------------|------|
| Amplegest Long Short - IC - | 0,21 |
| Amplegest MidCaps - IC - | 0,18 |
| Gemequity - I - | 0,15 |
| Yahoo | 0,13 |
| Amplegest Pricing Power - IC - | 0,13 |

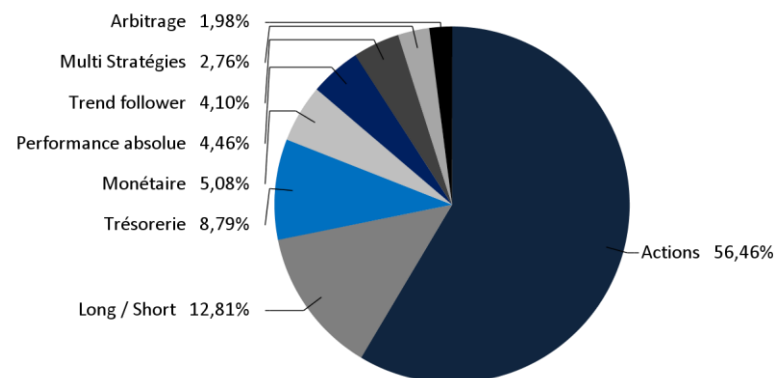
| Négatifs | % |
|--|-------|
| FESX SEP 16 | -0,33 |
| CAC40 Août 2016 | -0,10 |
| Comgest Japan - I - | -0,10 |
| Most Diversified Portfolio SICAV – Tobam Anti-Bench. US Equity C | -0,05 |
| Aberdeen Global - Japanese Smaller Companies I2 | -0,03 |

Portefeuille

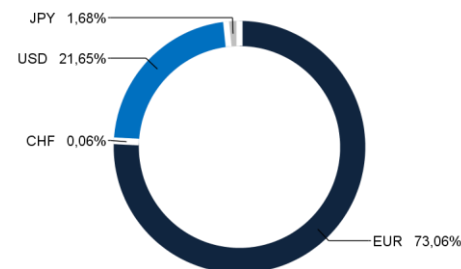
Principales lignes

| | Poids |
|---------------------------------------|--------|
| Amplegest Long Short - IC - | 12,81% |
| Amplegest MidCaps - IC - | 9,18% |
| Amplegest Pricing Power - IC - | 9,04% |
| GaveKal Asian Opps UCITS - A - | 5,26% |
| Next AM Fund - Tendence Finance - A - | 4,1% |

Répartition par classe d'actifs



Répartition par devises



Actions : répartition géographique

