



Présentation du Fonds

Amplegest Proactif est un fonds diversifié dont l'objectif à long terme est d'offrir une performance annualisée supérieure à Eonia capitalisé + 2% nette de frais sur la durée de placement recommandée (5 ans).

Amplegest a construit une méthode propriétaire d'allocation d'actifs fondée sur une matrice de tendance qui comprend une étude macro-économique et une grille de lecture des marchés. Amplegest Proactif est géré selon le style de gestion flexible. Le gérant a toute latitude pour faire varier l'exposition du fonds aux différentes classes d'actifs, tous secteurs et toutes zones géographiques, à tout moment. La gestion discrétionnaire de l'OPCVM peut conduire à couvrir le portefeuille s'il y a lieu.

La part investie en actions pourra varier de 0 à 100%.

Actif Net : 54,39 M€ (31/07/2015)

Valeur Liquidative de la part AC au 31/07/2015 : 139,13€

Gérant du fonds :



Xavier d'ORNELLAS
x.dornellas@amplegest.com
☎ 01 40 67 08 49

Co-gérant :



Ivan PETIT
i.petit@amplegest.com
☎ 01 40 67 08 40

Données quantitatives

Performances

	Fonds	Indice
1 mois	+2,19%	+0,16%
2015 YTD (31/07/2015)	+10,11%	+1,12%
2014	+8,12%	+2,12%
2013	+9,93%	+2,11%
2012	+3,19%	+2,26%
2011	-15,23%	+2,90%
2010	+3,93%	+2,46%
2009	+34,51%	+2,76%
2008	-11,78%	+6,03%
Création (nov. 2007)	+39,13%	+24,80%

Evolution de la performance depuis la création



Ratios

	2015 YTD	2014	2013
Volatilité du fonds	10,27%	6,9%	5,69%
Volatilité du benchmark	0,04%	0,03%	0,02%
Ratio de sharpe	2,16	1,18	1,59
Alpha	3,98%	6,04%	4,33%

Performances mensuelles

	Janv.	Fev.	Mars.	Avril	Mai	Juin	Juill.	Août	Sept.	Oct.	Nov.	Déc.
2011	-0,22%	0,48%	0,40%	1,54%	-0,19%	-0,98%	-3,77%	-7,13%	-5,95%	3,80%	-3,64%	-0,16%
2012	4,28%	1,96%	-1,13%	-1,07%	-0,95%	-1,02%	1,29%	-0,53%	0,49%	-1,25%	1,00%	0,23%
2013	2,47%	0,60%	-0,69%	0,03%	2,29%	-1,79%	1,14%	-0,48%	2,47%	2,01%	0,63%	0,93%
2014	0,22%	2,14%	-0,76%	-0,55%	2,19%	0,70%	0,53%	0,92%	0,32%	-0,22%	2,06%	0,33%
2015	3,62%	4,06%	2,26%	-0,80%	1,41%	-2,86%	2,19%	-	-	-	-	-

Les performances passées ne constituent pas une indication fiable des performances futures.

La performance de l'OPCVM est calculée coupons nets réinvestis.

Faits marquants en Juillet

Imbroglio grec et inquiétudes liées à la situation chinoise ont été source de volatilité pour les différents marchés.

En Europe, nos anticipations d'amélioration microéconomique se confirment : chiffres publiés et prévisions sont dans une dynamique positive.

Au cours des prochains mois, les marchés scruteront les données macroéconomiques en provenance des Etats-Unis, la FED laissant planer le doute sur le timing du premier relèvement de taux.

Votre fonds effectue un bon mois avec une progression de 2,19% grâce aux mouvements suivants :

Dans la poche actions nous avons effectué plusieurs mouvements :

-En début de mois nous avons augmenté le bêta du portefeuille actions européennes (allègement des fonds défensifs face à l'achat d'Adecco et Saint Gobain)

-En milieu de mois pour profiter du rebond nous avons acheté tactiquement 5% de futures Eurostoxx 50, contribution +20bps.

-En fin de mois notre matrice d'allocation nous a conduit à réduire le risque actions sur toutes les zones géographiques mais nous gardons une surexposition tactique aux actions européennes et japonaises.

Au 31 juillet, votre fonds est exposé à hauteur de 75% aux actions, 9% en produits obligataires, 13% en gestion alternative et 8% en cash.

Votre fonds progresse de 10,11% depuis le début de l'année.

Structure du portefeuille

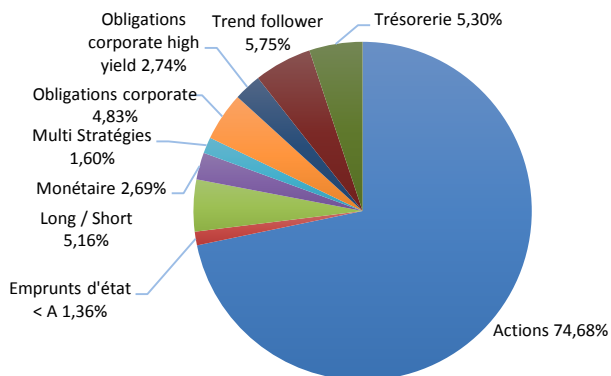
Principales lignes

Actif	Performance	Poids
Polar Capital North American Fund USD - I -	+3,07%	6,47%
Legg Mason ClearBridge US Aggressive Growth Fund	-0,60%	6,16%
Next AM Fund - Tendance Finance - A -	-0,12%	5,75%
Amplegest Pricing Power IC	+5,09%	5,71%
Amplegest Mid Caps IC	+9,21%	5,31%

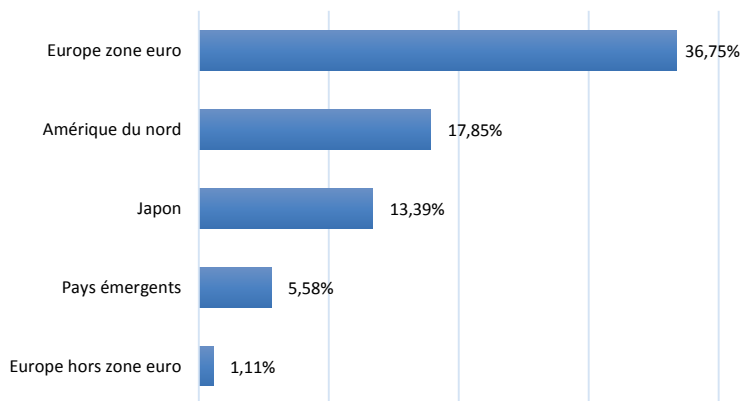
Ce document étant la propriété d'Amplegest, toute reproduction même partielle ou divulgation à des tiers est interdite sans l'autorisation préalable d'Amplegest.



Répartition par classes d'actifs



Répartition géographique poche actions



Contributions à la performance du 30/06/2015 au 31/07/2015

Contributeurs positifs

Actif	Contribution
Amplegest Mid Caps IC	0,30%
Amplegest Pricing Power IC	0,19%
Polar Capital North American Fund USD - I -	0,17%
H2O Multistratégie - I -	0,16%
Pergam Rising Dividend - IC -	0,12%

Contributeurs négatifs

Actif	Contribution
Comgest Growth Latin America	-0,09%
GaveKal Asian Opps UCITS - A -	-0,04%
Fx forward eur usd 04/11/2015	-0,03%
Capital International Japan Equity - X -	-0,02%
Oyster Flexible Credit - Classe EUR2 -	-0,01%

Contributions à la performance du 31/12/2014 au 31/07/2015

Contributeurs positifs

Actif	Contribution
Amplegest Mid Caps IC	0,82%
Comgest Japan	0,68%
Betamax Europe - I -	0,66%
Polar Capital North American Fund USD - I -	0,60%
Aberdeen Global SICAV - Japanese Smaller	0,53%
Compies - A2 Hedged	

Contributeurs négatifs


Actif	Contribution.
Comgest Growth Latin America	-0,11%
Lyxor ETF Dax	-0,10%
iShares SMI CHF - R -	-0,04%
Btp 2,5% 01/12/2024	-0,04%
SPGB 1,6% 30/04/2025	-0,04%

Contribution de la ligne à la performance du fonds telle que la somme des contributions des performances de l'ensemble des lignes du portefeuille correspond à la performance du fonds (base 100)

Valeur liquidative de la part AC au 31/07/2015 : 139,13€

Création : 15/11/2007
Part AC - FR0010532119
Code ISIN : Part IC - FR0012364933
Part NC - FR0011185024

Classification : FCP Diversifiés
Eligible Assurance-Vie
Placement recommandé 5 ans



Actif Net : 54,39 M€ au 31/07/2015

Frais de gestion : Part AC - 2,00%
Part IC - 1,00%
Part NC - 0,10%

Commission de performance : 18 % TTC maximum de la performance annuelle du FCP au delà de l'Eonia +2%

Frais souscriptions : 3% max
Frais rachats : 0%
Cut-Off : 12h00 Règlement : J+3

Dépositaire/Centralisateur :
RBC INVESTOR SERVICES BANK FRANCE S.A.
☎ 01 70 37 85 36

AMPEGEST - 73, boulevard Haussmann - 75008 Paris
☎ 01 40 67 08 40
www.amplegest.com
S.A. au capital de 1 050 000€ - RCS Paris 494624273
Société de gestion agréée par l'AMF le 2 Octobre 2007 - GP07000044

Relations Investisseurs :
Arnaud de LANGAUTIER
☎ 01 40 67 08 52
a.delangautier@amplegest.com
Valeurs liquidatives : www.amplegest.com - Sites d'informations financières

Ce document est remis à titre d'information (et ne constitue ni un élément contractuel, ni une incitation à l'investissement ou à l'arbitrage). Amplegest décline toute responsabilité à l'égard de toute décision d'investissement ou de désinvestissement qui serait prise sur la base des données figurant dans cette présentation. Pour plus d'informations, tout investisseur potentiel doit prendre connaissance du DICI et du prospectus visé par l'AMF disponible auprès d'Amplegest.

Ce document étant la propriété d'Amplegest, toute reproduction même partielle ou divulgation à des tiers est interdite sans l'autorisation préalable d'Amplegest.