



Présentation du Fonds

Amplegest Proactif est un fonds diversifié dont l'objectif à long terme est d'offrir une performance annualisée supérieure à Eonia capitalisé + 2% nette de frais sur la durée de placement recommandée (5 ans).

Amplegest a construit une méthode propriétaire d'allocation d'actifs fondée sur une matrice de tendance qui comprend une étude macro-économique et une grille de lecture des marchés. Amplegest Proactif est géré selon le style de gestion flexible. Le gérant a toute latitude pour faire varier l'exposition du fonds aux différentes classes d'actifs, tous secteurs et toutes zones géographiques, à tout moment. La gestion discrétionnaire de l'OPCVM peut conduire à couvrir le portefeuille s'il y a lieu.

La part investie en actions pourra varier de 0 à 100%.

Actif Net : 56,03 M€ (30/06/2015)

Valeur Liquidative de la part AC au 30/06/2015 : 136,15€

Gérant du fonds :



Xavier d'ORNELLAS
x.dornellas@amplegest.com
☎ 01 40 67 08 49

Co-gérant :



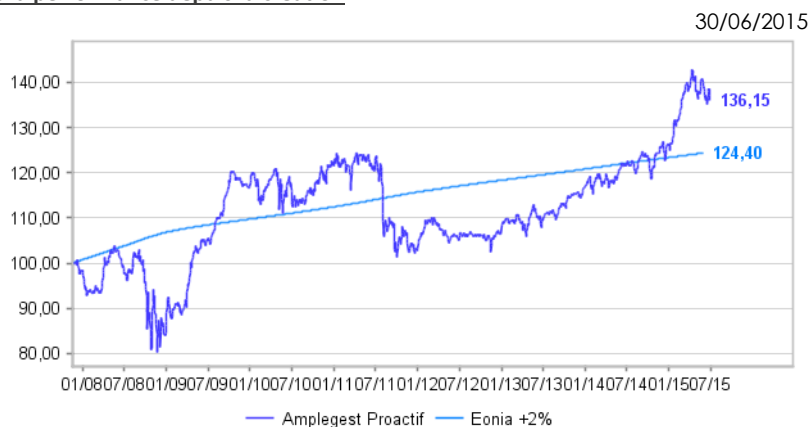
Ivan PETIT
i.petit@amplegest.com
☎ 01 40 67 08 40

Données quantitatives

Performances

	Fonds	Indice
1 mois	-2,86%	0,00%
2015 YTD (30/06/2015)	+7,75%	+0,79%
2014	+8,12%	+2,12%
2013	+9,93%	+2,11%
2012	+3,19%	+2,26%
2011	-15,23%	+2,90%
2010	+3,93%	+2,46%
2009	+34,51%	+2,76%
2008	-11,78%	+6,03%
Création (nov. 2007)	+36,15%	+24,40%

Evolution de la performance depuis la création



Ratios

	2015 YTD	2014	2013
Volatilité du fonds	9,43%	6,9%	5,69%
Volatilité du benchmark	0,05%	0,03%	0,02%
Ratio de sharpe	2,04	1,18	1,59
Alpha	2,94%	6,04%	4,33%

Performances mensuelles

	Janv.	Fev.	Mars.	Avril	Mai	Juin	Juill.	Août	Sept.	Oct.	Nov.	Déc.
2011	-0,22%	0,48%	0,40%	1,54%	-0,19%	-0,98%	-3,77%	-7,13%	-5,95%	3,80%	-3,64%	-0,16%
2012	4,28%	1,96%	-1,13%	-1,07%	-0,95%	-1,02%	1,29%	-0,53%	0,49%	-1,25%	1,00%	0,23%
2013	2,47%	0,60%	-0,69%	0,03%	2,29%	-1,79%	1,14%	-0,48%	2,47%	2,01%	0,63%	0,93%
2014	0,22%	2,14%	-0,76%	-0,55%	2,19%	0,70%	0,53%	0,92%	0,32%	-0,22%	2,06%	0,33%
2015	3,62%	4,06%	2,26%	-0,80%	1,41%	-2,86%	-	-	-	-	-	-

Les performances passées ne constituent pas une indication fiable des performances futures.

La performance de l'OPCVM est calculée coupons nets réinvestis.

Faits marquants en Juin

Le feuillet grec ne nous fait pas changer de cap. Le défaut, quasiment certain, est pricé par les marchés et le grexit improbable. Pendant cette période difficile, l'euro est resté ferme ce qui montre que le discours et les interventions de la BCE font leur effet. La seule certitude que nous puissions avoir est le maintien de la volatilité à un niveau élevé. Notre stratégie à moyen terme reste inchangée nous continuons de surpondérer les actifs risqués : actions, obligations des pays périphériques et HY. Par prudence nous conservons position à terme dollar/euro.

Dans la part actions du portefeuille, 76% de l'actif, notre grille d'allocation nous conduit à conserver notre surpondération en Europe et au Japon qui représentent, respectivement, 35,5% et 16% du portefeuille. Nous sommes toujours neutres sur les Etats-Unis, 17% du fonds, où nous restons concentrés sur l'économie de la connaissance. Dans les pays émergents, 7,2% du fonds, nous conservons notre forte exposition à l'Asie et à l'Europe Centrale. Nous restons réservés vis-à-vis de l'Amérique Latine que nous avons réduite de 15%.

Après avoir désensibilisé le portefeuille en début de mois, nous avons profité des turbulences pour réinvestir en Europe. Nous avons augmenté le poids des financières et complété nos investissements en valeurs cycliques. Le secteur bancaire européen reste notre principal pari : entre actions et obligations, votre fonds y est exposé à 13%. La part obligataire, constituée pour l'essentiel d'obligations de l'Etat du Portugal à 10 ans et de titres du secteur financier représente 12% de l'actif.

Au 30 juin, depuis le début de l'année, la part AC de votre fonds a progressé de 7,75% et la part IC de 8,34%.

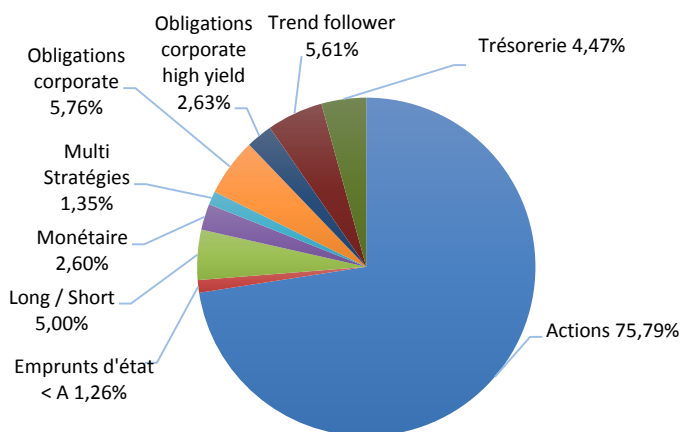
Structure du portefeuille

Principales lignes

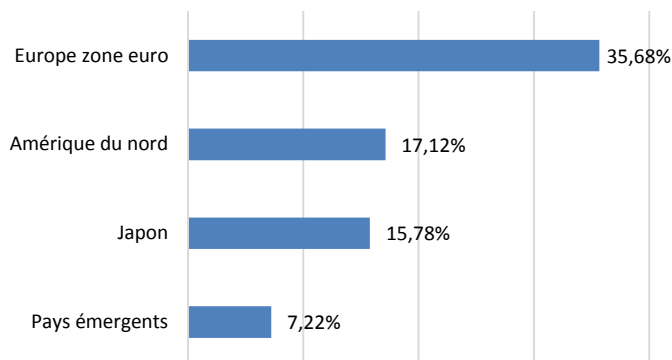
Actif	Performance	Poids
Polar Capital North American Fund USD - I -	-1,85%	6,05%
Legg Mason ClearBridge US Aggressive Growth Fund	-3,13%	5,99%
Next AM Fund - Tendance Finance - A -	-1,76%	5,61%
Aberdeen Global SICAV - Japanese Small - A2 Hedged	+0,78%	5,42%
Amplegest Pricing Power IC	-3,68%	5,31%



Répartition par classes d'actifs



Répartition géographique poche actions



Contributions à la performance du 31/05/2015 au 30/06/2015

Contributeurs positifs

Actif	Contribution
Aberdeen Global SICAV - Japan Small - A2 Hedged	0,03%
Ose Pharma	0,02%

Contributeurs négatifs

Actif	Contribution
Most Diversified Portfolio SICAV - TOBAM Anti-Benchmark US Equity - AC - Legg Mason ClearBridge US Aggressive Growth Fund	-0,28%
H2O Multistratégie - I - Polar Capital North American Fund USD - I - Amplegest Pricing Power IC	-0,18%
	-0,18%
	-0,17%

Contributions à la performance du 31/12/2014 au 30/06/2015

Contributeurs positifs

Actif	Contribution
Betamax Europe - I - Comgest Japan	0,63%
Aberdeen Global SICAV - Japanese Small - A2 Hedged	0,57%
Amplegest Mid Caps IC	0,53%
Pergam Rising Dividend - IC -	0,51%
	0,50%

Contributeurs négatifs


Actif	Contribution
Lyxor ETF Dax	-0,10%
Ose Pharma	-0,07%
H2O Multistratégie - I - Portugal 2.875% 15/10/2025 - 15/10/25	-0,07%
iShares SMI CHF - R -	-0,04%
	-0,04%

Contribution de la ligne à la performance du fonds telle que la somme des contributions des performances de l'ensemble des lignes du portefeuille correspond à la performance du fonds (base 100)

Valeur liquidative de la part AC au 30/06/2015 : 136,15€

Création : 15/11/2007
Part AC - FR0010532119
Code ISIN : Part IC - FR0012364933
Part NC - FR0011185024

Classification : FCP Diversifiés
Eligible Assurance-Vie
Placement recommandé 5 ans



Actif Net : 56,03 M€ au 30/06/2015

Frais de gestion : Part AC - 2,00%
Part IC - 1,00%
Part NC - 0,10%

Commission de performance : 18 % TTC maximum de la performance annuelle du FCP au delà de l'Eonia +2%

Frais souscriptions : 3% max
Frais rachats : 0%
Cut-Off : 12h00 Règlement : J+3

Dépositaire/Centralisateur : RBC INVESTOR SERVICES BANK FRANCE S.A.
01 70 37 85 36

AMPLEGEST - 73, boulevard Haussmann - 75008 Paris
01 40 67 08 40
www.amplegest.com
S.A. au capital de 1 050 000€ - RCS Paris 494624273
Société de gestion agréée par l'AMF le 2 Octobre 2007 - GP07000044

Relations Investisseurs :
Arnaud de LANGAUTIER
01 40 67 08 52
a.delangautier@amplegest.com
Valeurs liquidatives : www.amplegest.com - Sites d'informations financières

Ce document est remis à titre d'information (et ne constitue ni un élément contractuel, ni une incitation à l'investissement ou à l'arbitrage). Amplegest décline toute responsabilité à l'égard de toute décision d'investissement ou de désinvestissement qui serait prise sur la base des données figurant dans cette présentation. Pour plus d'informations, tout investisseur potentiel doit prendre connaissance du DICI et du prospectus visé par l'AMF disponible auprès d'Amplegest.

Ce document étant la propriété d'Amplegest, toute reproduction même partielle ou divulgation à des tiers est interdite sans l'autorisation préalable d'Amplegest.