



Amplegest Pricing Power est un fonds investi en permanence à hauteur de 75% minimum en actions de la zone Euro. Il est éligible au PEA. Au-delà du suivi des ratios financiers, nous appliquons un filtre de sélection composé de 8 critères qualitatifs et quantitatifs destinés à détecter les valeurs qui possèdent une capacité à fixer leurs prix.

Encours : 87,25 M€
 Performance 2016 : -3,44%
 V.L (part AC) : 189,10 €
 (part IC) : 196,57 €



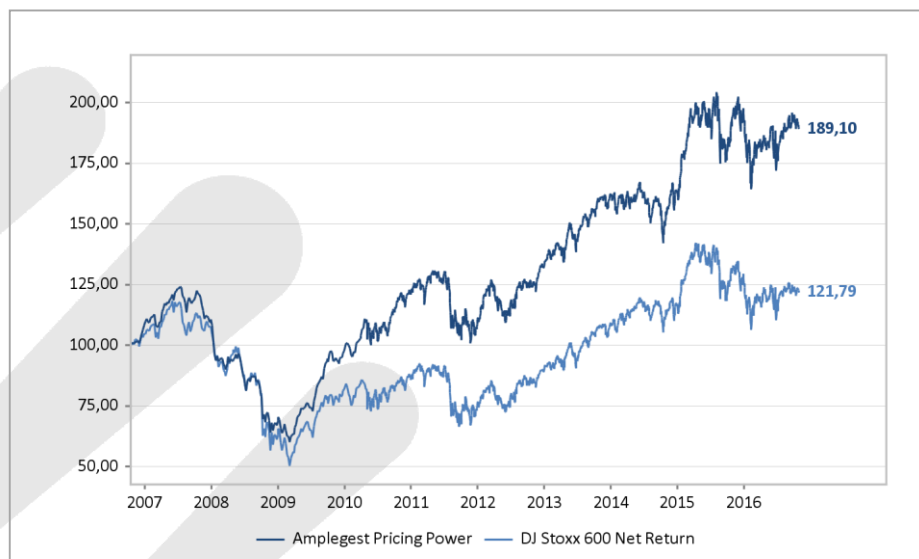
Gérard MOULIN
 g.moulin@amplegest.com
 01 40 67 08 48



Maxime DURAND
 m.durand@amplegest.com
 01 40 67 08 43

Performances

Périodes	Fonds	Indice
1 mois	-2,2%	-1,0%
3 mois	1,2%	-0,4%
6 mois	3,9%	0,8%
YTD	-3,4%	-4,8%
1 an	-2,6%	-7,0%
3 ans	17,8%	12,7%
5 ans	68,8%	59,8%
Création	89,1%	21,8%



Les performances passées ne préjugent pas des performances à venir

Statistiques	1 an	3 ans	Création
Alpha	3,4%	6,6%	61,4%
Volatilité	18,9%	17,1%	20,2%
Indice	20,7%	18,1%	27,0%
Ratio de Sharpe	-0,12	0,33	0,27
Indice	-0,33	0,23	0,09
Max. Drawdown	-18,9%	-19,6%	-51,5%
Indice	-21,1%	-25,2%	-57,5%
Beta	0,85	0,88	0,67
Corrélation	0,93	0,93	0,90

A compter du 1er janvier 2014, les constituants de l'indicateur de référence sont calculés dividendes réinvestis.

Caractéristiques


Date de création : octobre 2006
 Classification AMF : Actions de pays de la zone euro
 OPC conforme à la directive UCIT IV
 Éligibilité PEA : Oui
 Valorisation journalière

Part AC Code ISIN FR0010375600
 Part IC Code ISIN FR0010889857

Code Bloomberg SCRND0C FP
 AMPLMIC FP

Durée de placement recommandé : 5 ans
 Indice de référence: DJ Stoxx 600 Net Return

Frais de gestion : Part AC : 2,35%, Part IC : 1,00%
 Commission de surperformance : 20% TTC de la performance annuelle du FCP au-delà de la performance de l'indicateur de référence (indice DJ Stoxx 600 Net Return (dividendes réinvestis))
 Frais de souscription : 3% max. Frais de rachat : 0%
 Minimum souscription initial part IC : 500 000€
 Centralisation des ordres : avant 12h00, règlement : J+3
 Etablissement Centralisateur : RBC



Pour plus d'information :
www.amplegest.com



73 boulevard Haussmann
 75008 Paris
 + 33 (0)1 40 67 08 40

S.A. au capital de 1 248 210€ - RCS Paris 494624273
 Numéro d'immatriculation ORIAS : 08046407
 Agrément AMF n° : GP07000044

Faits marquants

58% des valeurs du fonds ont publié leur chiffre d'affaires et parfois leurs résultats au cours du mois. Pour l'instant, 73% des entreprises du fonds ont publié au dessus ou en ligne avec les prévisions.

Parmi les bonnes surprises significatives, on peut noter les équipementiers automobiles, ainsi que BIOMERIEUX, THALES, DAIMLER et SAFRAN.

Du côté des déceptions : GEA (dont la ligne a été soldée), AB INBEV, SYNGENTA, DANONE. Il faut noter qu'excepté GEA (qui avait pourtant réuni les investisseurs en Allemagne quelques semaines plus tôt pour envoyer un message encourageant), les autres dossiers qui ont déçu sur le trimestre ont confirmé leurs perspectives annuelles. Ils restent donc dans le fonds comme précédemment.

Dans l'attente des autres résultats des valeurs d'APP, l'avance du fonds par rapport à son indice est passée de +2,50% fin septembre à +1,36% fin octobre pour la part « C ».

Les 2 plus mauvais contributeurs de l'année, NORDEX et DE'LONGHI, publieront après les élections américaines, le 10 novembre exactement. Elles sont donc pour l'instant sous-pondérées mais une partie des liquidités pourrait être dirigée vers ces dossiers en cas de bonne surprise.

L'économie mondiale n'étant pas actuellement en forte croissance, le surcroît d'activité dégagé par nos valeurs provient de nouveaux marchés mais aussi de gains de part de marché. C'est donc en grande partie une croissance autonome.

Nous avons renforcé au cours du mois KRONES, VALEO, DAIMLER, AIRBUS, DANONE, sorti GEA et LUXOTTICA, et allégé FRESENIUS SE, EUROFINS pour prendre des profits.

Enfin, en terme de diversification, nos 5 premières lignes sont issues de 4 secteurs différents.

Mouvements

Achats

Krones
Valeo
Daimler

Ventes

GEA
Luxottica
Fresenius SE

Contributeurs à la performance

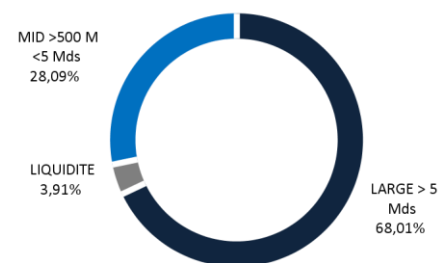
Positifs	%	Négatifs	%
Thales	0,27	Nordex	-0,54
Brembo	0,21	GEA	-0,49
Brunello Cucinelli	0,16	Anheuser-Busch InBev	-0,46
Eurofins Scientific	0,13	Campari	-0,41
Krones	0,12	Fresenius SE	-0,29

Portefeuille

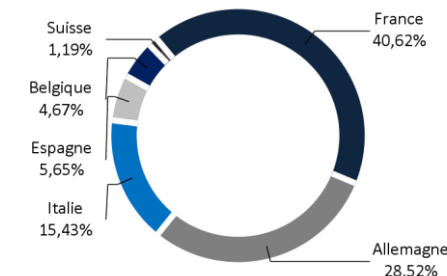
Principales lignes

	Poids		Poids
Thales	6,22%	Kion Group AG	4,8%
Gamesa	5,65%	Eurofins Scientific	4,79%
Valeo	5,62%	Daimler N	4,76%
BioMerieux	4,89%	Krones	4,74%
Orpea	4,85%	Anheuser-Busch InBev SA/NV	4,67%

Répartition par capitalisation



Répartition par pays



Répartition par secteurs

