



Amplegest Pricing Power est un fonds investi en permanence à hauteur de 75% minimum en actions de la zone Euro. Il est éligible au PEA. Au-delà du suivi des ratios financiers, nous appliquons un filtre de sélection composé de 8 critères qualitatifs et quantitatifs destinés à détecter les valeurs qui possèdent une capacité à fixer leurs prix.

Encours : 90,15 M€
 Performance 2016 : -1,29%
 V.L (part AC) : 193,31 €
 (part IC) : 200,76 €



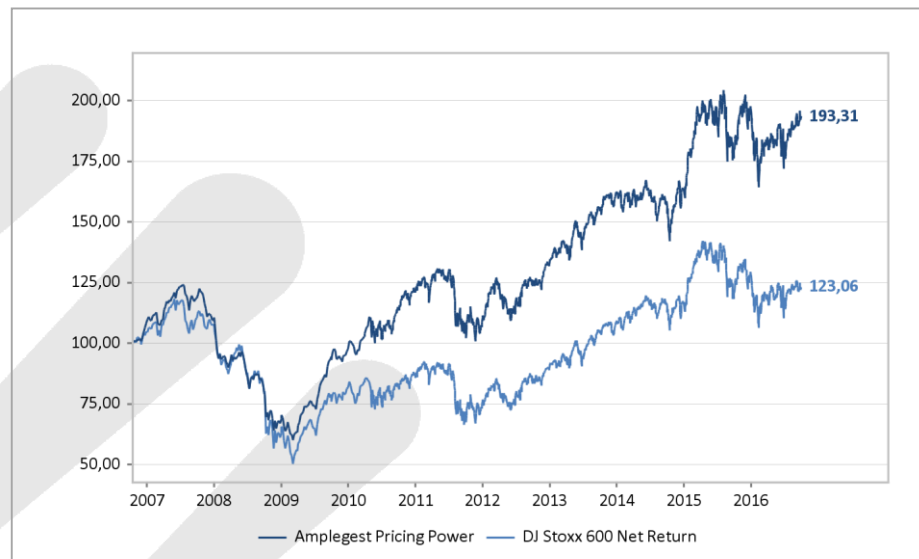
Gérard MOULIN
 g.moulin@amplegest.com
 01 40 67 08 48



Maxime DURAND
 m.durand@amplegest.com
 01 40 67 08 43

Performances

Périodes	Fonds	Indice
1 mois	2,1%	-0,1%
3 mois	6,7%	4,4%
6 mois	5,0%	3,6%
YTD	-1,3%	-3,8%
1 an	7,3%	1,5%
3 ans	25,1%	18,1%
5 ans	81,5%	74,4%
Création	93,3%	23,1%



Les performances passées ne préjugent pas des performances à venir

Statistiques	1 an	3 ans	Création
Alpha	6,0%	9,2%	64,6%
Volatilité	19,2%	17,1%	20,3%
Indice	21,0%	18,1%	27,1%
Ratio de Sharpe	0,39	0,46	0,28
Indice	0,08	0,32	0,09
Max. Drawdown	-18,9%	-19,6%	-51,5%
Indice	-21,1%	-25,2%	-57,5%
Beta	0,85	0,88	0,67
Corrélation	0,93	0,93	0,90

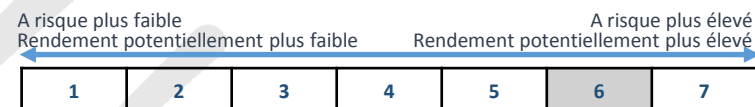
Caractéristiques

Date de création : octobre 2006
 Classification AMF : Actions de pays de la zone euro
 OPC conforme à la directive UCIT IV
 Éligibilité PEA : Oui
 Valorisation journalière

Part AC Code ISIN
 FR0010375600
 Part IC Code Bloomberg
 FR0010889857 SCRND0C FP
 AMPLMIC FP

Durée de placement recommandé : 5 ans
 Indice de référence: DJ Stoxx 600 Net Return

Frais de gestion : Part AC : 2,35%, Part IC : 1,00%
 Commission de surperformance : 20% TTC de la performance annuelle du FCP au-delà de la performance de l'indicateur de référence (indice DJ Stoxx 600 Net Return (dividendes réinvestis))
 Frais de souscription : 3% max. Frais de rachat : 0%
 Minimum souscription initial part IC : 500 000€
 Centralisation des ordres : avant 12h00, règlement : J+3
 Etablissement Centralisateur : RBC



Pour plus d'information :
www.amplegest.com



73 boulevard Haussmann
 75008 Paris
 + 33 (0)1 40 67 08 40

S.A. au capital de 1 248 210€ - RCS Paris 494624273
 Numéro d'immatriculation ORIAS : 08046407
 Agrément AMF n° : GP07000044

Faits marquants

Le fonds AMPLÉGEST PRICING POWER a amplifié l'avance sur son benchmark au cours du mois de septembre. Les bonnes surprises des publications du deuxième trimestre (88% supérieures ou égales aux prévisions) sont désormais prises en compte par le marché et ont permis aux titres du fonds de bénéficier d'un flux acheteur. Ainsi AMPLÉGEST PRICING POWER a réalisé une performance de +2,06% contre -0,11% pour son indice de référence.

Au-delà des effets sur les titres liés aux bonnes publications, certains de nos dossiers ont réalisé des opérations transformantes, prouvant ainsi leur dynamisme. Certaines de ces opérations sont brillantes et clairement favorables à l'actionnaire. FRESENIUS SE, valeur du DAX et position importante du fonds, a fait l'acquisition du leader espagnol des opérateurs privés d'hôpitaux en Espagne (QUIRONSAUD), opération par ailleurs fortement relative de 12% sur les exercices 2017-2018.

EUROFINS SCIENTIC a révisé pour sa part à la hausse son excédent brut d'exploitation pour 2016 et a également initié avec succès au cours du mois une augmentation de capital pour réaliser une opération de croissance externe d'envergure. Le marché a très bien pris ces 2 événements ce qui a permis au titre d'être l'un des meilleurs contributeurs du mois avec +0,59%.

Autre dossier du fonds à forte actualité en septembre : AB INBEV dont l'assemblée générale a approuvé, tout comme celle de SABMILLER, la fusion. C'est une excellente nouvelle, qui ne nous surprend pas mais dont le titre avait besoin pour accélérer sa surperformance. AB INBEV, déjà première capitalisation européenne va encore accentuer sa domination dans l'industrie des brasseurs.

Par ailleurs, la journée investisseurs de NORDEX a permis de clarifier les objectifs 2018 et a été l'occasion de donner des perspectives de rentabilité opérationnelle supérieures à ce que les analystes avaient modélisé.

Enfin VALEO a réuni près de 300 investisseurs pour leur présenter les atouts technologiques du groupe afin d'explicitier à quel point cette valeur a considérablement augmenté son contenu technologique.

Au cours du mois, nous avons pris des profits ou allégé certains dossiers comme ESSILOR, DANONE, EUROFINS, BIOMERIEUX, AIRBUS, SAFRAN, VALEO, CAMPARI, DAIMLER, et complété NORDEX.

Ces mouvements nous procurent 8% de liquidités au début du mois d'octobre. Cela permettra, au fil des événements et des publications, de saisir des opportunités dans de bonnes conditions.

Mouvements

Achats

Nordex

Ventes

Airbus

Daimler

Safran

Contributeurs à la performance

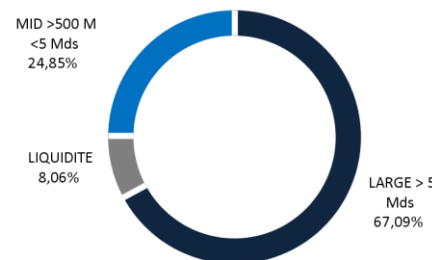
Positifs	%	Négatifs	%
Eurofins Scientific	0,59	Danone	-0,18
Kion	0,58	BioMérieux	-0,15
Fresenius SE	0,43	Brunello Cucinelli	-0,13
Valeo	0,33	Siemens	-0,11
Thales	0,31	De'Longhi	-0,10

Portefeuille

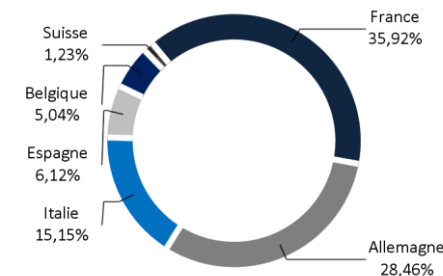
Principales lignes

	Poids		Poids
Gamesa	6,12%	Orpea	4,88%
Thales	5,76%	Kion	4,86%
Fresenius SE	5,44%	Campari	4,81%
Anheuser-Busch InBev	5,04%	Nordex	4,79%
Eurofins Scientific	4,98%	BioMérieux	4,73%

Répartition par capitalisation



Répartition par pays



Répartition par secteurs

