



Amplegest Pricing Power est un fonds investi en permanence à hauteur de 75% minimum en actions de la zone Euro. Il est éligible au PEA. Au-delà du suivi des ratios financiers, nous appliquons un filtre de sélection composé de 8 critères qualitatifs et quantitatifs destinés à détecter les valeurs qui possèdent une capacité à fixer leurs prix.

Encours : 90,45 M€
 Performance 2016 : -3,28%
 V.L (part AC) : 189,41 €
 (part IC) : 196,53 €



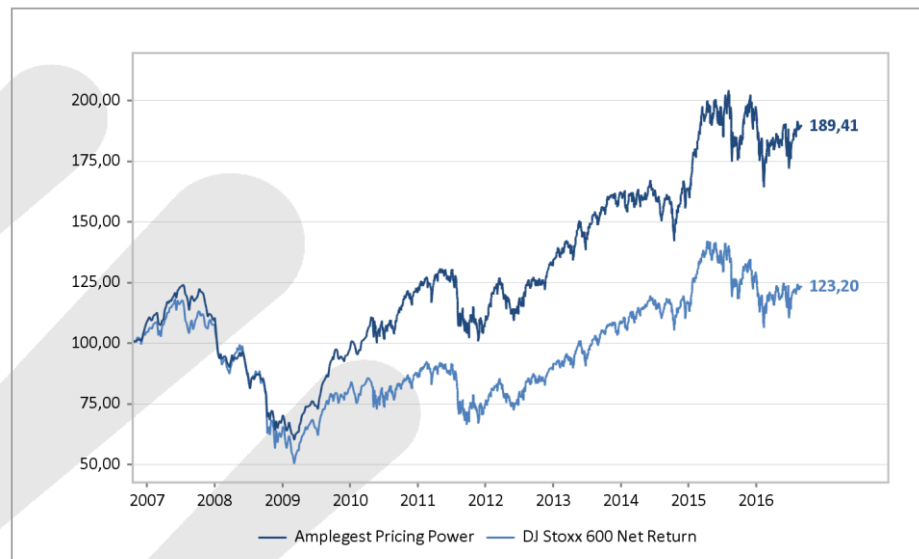
Gérard MOULIN
 g.moulin@amplegest.com
 01 40 67 08 48



Maxime DURAND
 m.durand@amplegest.com
 01 40 67 08 43

Performances

| Périodes | Fonds | Indice |
|----------|-------|--------|
| 1 mois | 1,3% | 0,7% |
| 3 mois | -0,4% | -0,6% |
| 6 mois | 4,8% | 5,2% |
| YTD | -3,3% | -3,7% |
| 1 an | 2,2% | -2,5% |
| 3 ans | 27,4% | 24,4% |
| 5 ans | 65,2% | 61,3% |
| Création | 89,4% | 23,2% |



Les performances passées ne préjugent pas des performances à venir

| Statistiques | 1 an | 3 ans | Création |
|-----------------|--------|--------|----------|
| Alpha | 4,3% | 5,9% | 60,6% |
| Volatilité | 20,1% | 17,0% | 20,4% |
| Indice | 22,2% | 18,1% | 27,2% |
| Ratio de Sharpe | 0,12 | 0,50 | 0,27 |
| Indice | -0,10 | 0,42 | 0,09 |
| Max. Drawdown | -18,9% | -19,6% | -51,5% |
| Indice | -21,1% | -25,2% | -57,5% |
| Beta | 0,85 | 0,88 | 0,67 |
| Corrélation | 0,93 | 0,93 | 0,90 |

A compter du 1er janvier 2014, les constituants de l'indicateur de référence sont calculés dividendes réinvestis.

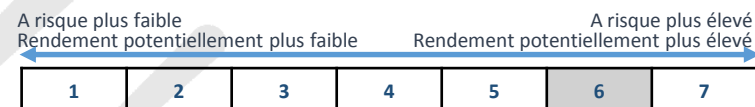
Caractéristiques

Date de création : octobre 2006
 Classification AMF : Actions de pays de la zone euro
 OPC conforme à la directive UCIT IV
 Éligibilité PEA : Oui
 Valorisation journalière

Part AC Code ISIN
 FR0010375600
 Part IC Code Bloomberg
 FR0010889857 SCRND0C FP
 AMPLMIC FP

Durée de placement recommandé : 5 ans
 Indice de référence: DJ Stoxx 600 Net Return

Frais de gestion : Part AC : 2,35%, Part IC : 1,00%
 Commission de surperformance : 20% TTC de la performance annuelle du FCP au-delà de la performance de l'indicateur de référence (indice DJ Stoxx 600 Net Return (dividendes réinvestis))
 Frais de souscription : 3% max. Frais de rachat : 0%
 Minimum souscription initial part IC : 500 000€
 Centralisation des ordres : avant 12h00, règlement : J+3
 Etablissement Centralisateur : RBC



Pour plus d'information :
www.amplegest.com



73 boulevard Haussmann
 75008 Paris
 + 33 (0)1 40 67 08 40

S.A. au capital de 1 248 210€ - RCS Paris 494624273
 Numéro d'immatriculation ORIAS : 08046407
 Agrément AMF n° : GP07000044

Faits marquants

Dans le rebond du mois d'août, AMPLEGEST PRICING POWER a surperformé son indice de référence. Cela s'explique principalement par une publication de résultats trimestriels pour les sociétés du fond, à 88% supérieurs ou égaux aux prévisions.

La performance du fonds a ceci de notable qu'elle a été tirée presque exclusivement par un petit groupe de valeurs : BIOMERIEUX, GAMESA et EUROFINs alors que bien d'autres ont connu de bonnes publications : VALEO, FRESENIUS SE, DAIMLER, DANONE etc... Cela signifie simplement que le potentiel du portefeuille est important vu le niveau de bonnes surprises du mois d'août. La tendance favorable du mois de juillet est donc confirmée.

Les quelques « locomotives » du fonds ne sont pas pour autant devenues subitement chères (grâce aux révisions en hausse des perspectives de leur part). Elles n'ont donc pas été allégées au cours du mois (GAMESA a même été renforcée).

Pour ce qui est de la gestion des pondérations, AIRBUS a été renforcée tandis qu'ESSILOR a été allégée après avoir plutôt déçu lors de sa publication. AIRBUS envoie au marché un message de plus en plus positif quant à sa capacité à répondre à l'accélération des commandes.

SYNGENTA a été renforcée car les autorités américaines (CFIUS) ont donné leur feu vert à l'OPA à 480CHF dividendes compris de CHEMCHINA sur le groupe Suisse. CAMPARI a également été renforcée à la suite de ses excellents résultats.

Enfin, une nouvelle ligne a été initiée : SIEMENS fait son apparition dans le fonds pour la première fois de son histoire. Le groupe s'est réinventé et prend un profil de croissance rentable très convaincant.

Mouvements

Achats

Siemens
Syngenta
Airbus

Ventes

Essilor
Anheuser-Busch InBev

Contributeurs à la performance

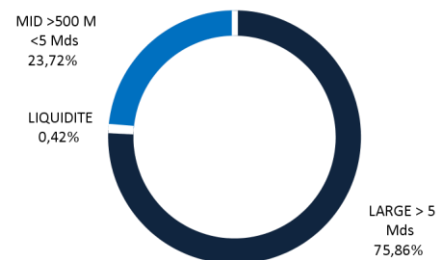
| Positifs | % | Négatifs | % |
|---------------------|------|----------------------|-------|
| BioMerieux | 0,53 | Thales | -0,27 |
| Gamesa | 0,46 | Anheuser-Busch InBev | -0,19 |
| Eurofins Scientific | 0,39 | Fresenius SE | -0,11 |
| Brunello Cucinelli | 0,25 | Krones | -0,09 |
| Campari | 0,23 | Orpea | -0,07 |

Portefeuille

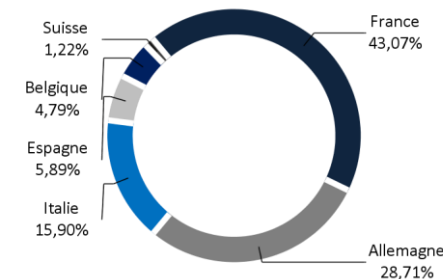
Principales lignes

| | Poids | | Poids |
|---------------------|-------|----------------------|-------|
| Gamesa | 5,89% | Danone | 4,97% |
| BioMerieux | 5,67% | Campari | 4,82% |
| Thales | 5,43% | Orpea | 4,80% |
| Eurofins Scientific | 5,08% | Anheuser-Busch InBev | 4,79% |
| Fresenius SE | 4,99% | Airbus | 4,63% |

Répartition par capitalisation



Répartition par pays



Répartition par secteurs

