



Amplegest Pricing Power est un fonds investi en permanence à hauteur de 75% minimum en actions de la zone Euro. Il est éligible au PEA. Au-delà du suivi des ratios financiers, nous appliquons un filtre de sélection composé de 8 critères qualitatifs et quantitatifs destinés à détecter les valeurs qui possèdent une capacité à fixer leurs prix.

Encours : 89,89 M€  
 Performance 2016 : -7,07%  
 V.L (part AC) : 181,99 €  
 (part IC) : 188,27 €



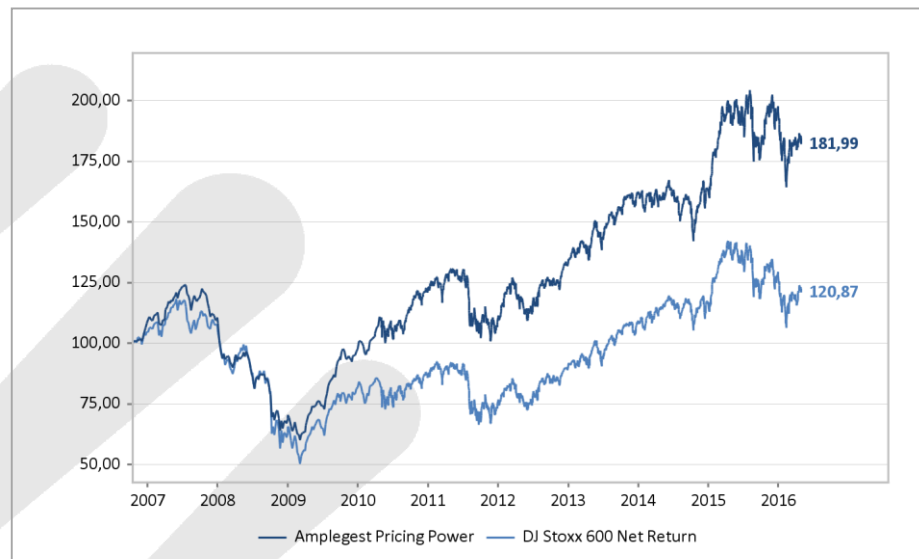
**Gérard MOULIN**  
 g.moulin@amplegest.com  
 01 40 67 08 48



**Maxime DURAND**  
 m.durand@amplegest.com  
 01 40 67 08 43

## Performances

Périodes	Fonds	Indice
1 mois	-1,1%	1,8%
3 mois	-1,4%	0,9%
6 mois	-6,2%	-7,8%
YTD	-7,1%	-5,5%
1 an	-4,9%	-11,3%
3 ans	29,2%	26,6%
5 ans	39,6%	31,5%
Création	82,0%	20,9%



Les performances passées ne préjugent pas des performances à venir

Statistiques	1 an	3 ans	Création
Alpha	5,4%	5,6%	55,2%
Volatilité	21,9%	16,5%	20,5%
Indice	22,6%	17,3%	27,5%
Ratio de Sharpe	-0,22	0,54	0,26
Indice	-0,49	0,47	0,09
Max. Drawdown	-19,6%	-19,6%	-51,5%
Indice	-25,0%	-25,2%	-57,5%
Beta	0,91	0,89	0,67
Corrélation	0,94	0,93	0,90

A compter du 1er janvier 2014, les constituants de l'indicateur de référence sont calculés dividendes réinvestis.

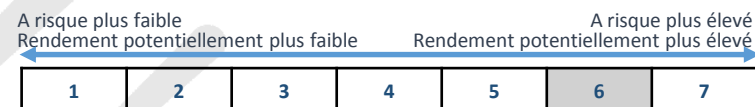
## Caractéristiques

Date de création : octobre 2006  
 Classification AMF : Actions de pays de la zone euro  
 OPC conforme à la directive UCIT IV  
 Éligibilité PEA : Oui  
 Valorisation journalière

Part AC Code ISIN  
 Part IC FR0010375600  
 Code Bloomberg  
 SCRND0C FP  
 AMPLMIC FP

Durée de placement recommandé : 5 ans  
 Indice de référence: DJ Stoxx 600 Net Return

Frais de gestion : Part AC : 2,35%, Part IC : 1,00%  
 Commission de surperformance : 20% TTC de la performance annuelle du FCP au-delà de la performance de l'indicateur de référence (indice DJ Stoxx 600 Net Return (dividendes réinvestis))  
 Frais de souscription : 3% max. Frais de rachat : 0%  
 Minimum souscription initial part IC : 500 000€  
 Centralisation des ordres : avant 12h00, règlement : J+3  
 Etablissement Centralisateur : RBC



Pour plus d'information :  
[www.amplegest.com](http://www.amplegest.com)



73 boulevard Haussmann  
 75008 Paris  
 + 33 (0)1 40 67 08 40

S.A. au capital de 1 248 210€ - RCS Paris 494624273  
 Numéro d'immatriculation ORIAS : 08046407  
 Agrément AMF n° : GP07000044

### Faits marquants

Le mois d'avril a vu une rotation sectorielle marquée : les matières premières (+13,4% sur le mois), le pétrole et gaz (+8,3%) ainsi que les banques (+5,3%) ont tiré l'indice Stoxx 600.

En règle générale, ces rotations violentes ne profitent à personne. En effet les gestions n'ont pas le temps de se positionner tellement ces mouvements sont rapides.

Mais ces mouvements ne sont pas à nos yeux le plus important. La période de publication de résultats a débuté et dans ce domaine 92% de nos sociétés ont publié ≥ aux prévisions. Par ailleurs, dans le domaine des fusions acquisitions, 8 dossiers du fonds sont concernés ! (Six en tant qu'acquéreurs et deux comme cibles.) Enfin, au cours du mois, pour ce qui est des contrats et carnets de commandes, sept sociétés du fonds ont accumulé des bonnes nouvelles.

Ainsi, tous les moteurs générateurs de sur performance sont allumés, préparant le fonds à passer d'autres périodes volatiles. Nous continuons à accumuler et à concentrer nos investissements sur un faible nombre de valeurs.

Daimler a intégré le fonds en avril en tant que nouvel entrant historique. Le groupe va dominer le compartiment premium pour une valorisation très raisonnable.

Airbus a envoyé un message « tiède » sur l'exercice, mais rien à signaler à moyen-long terme pour un titre qui est l'un des moins chers du fonds. Donc nous le conservons.

Glanbia, en revanche, va être sorti car elle ne respecte plus certains de nos critères.

Dans les contributeurs positifs, plusieurs dossiers ont été capables de publier une croissance interne autour de 10% (BioMérieux, Eurofins, Ingenico et Valeo), ce qui est remarquable de leur part.

### Mouvements

#### Achats

Daimler

BioMérieux

Anheuser-Busch InBev

#### Ventes

Korian

Glanbia

Orpea

### Contributeurs à la performance

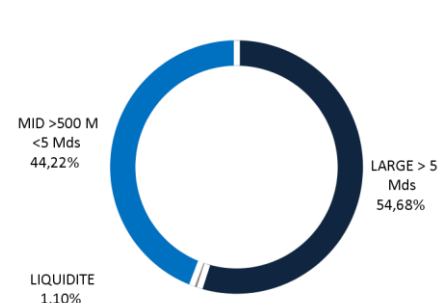
Positifs	%	Négatifs	%
BioMérieux	0,28	Kion	-0,32
Brembo	0,15	GEA	-0,28
Essilor	0,15	Glanbia	-0,27
Brunello Cucinelli	0,11	Airbus	-0,27
Korian	0,07	Krones	-0,21

### Portefeuille

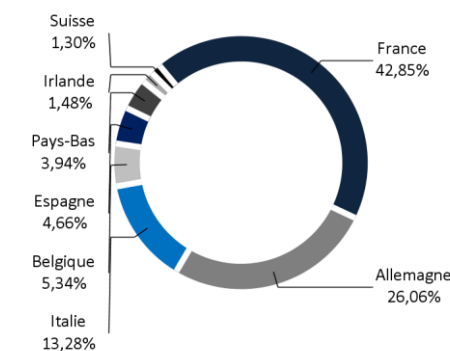
#### Principales lignes

	Poids		Poids
Anheuser-Busch InBev	5,34%	BioMérieux	4,71%
Thales	5,32%	Gamesa	4,66%
Fresenius SE	5,2%	GEA	4,6%
Brembo	5,14%	Eurofins Scientific	4,56%
Valeo	5,08%	Essilor	4,41%

#### Répartition par capitalisation



#### Répartition par pays



#### Répartition par secteurs

