



Présentation du Fonds

Amplegest Pricing Power est un fonds investi en permanence à hauteur de 75% minimum en actions de la zone Euro. Il est éligible au PEA.
 Au-delà du suivi des ratios financiers, nous appliquons un filtre de sélection composé de 8 critères qualitatifs et quantitatifs destinés à détecter les valeurs qui possèdent une capacité à fixer leurs prix.

Actif Net : 88,91 M€ (30/09/2015)

Valeur Liquidative de la Part AC au 30/09/2015 : 180,21€

Gérant du fonds :



Gérard MOULIN
 g.moulin@amplegest.com
 ☎01 40 67 08 48

Assistant de gestion :



Maxime DURAND
 m.durand@amplegest.com
 01 40 67 08 43

Données quantitatives

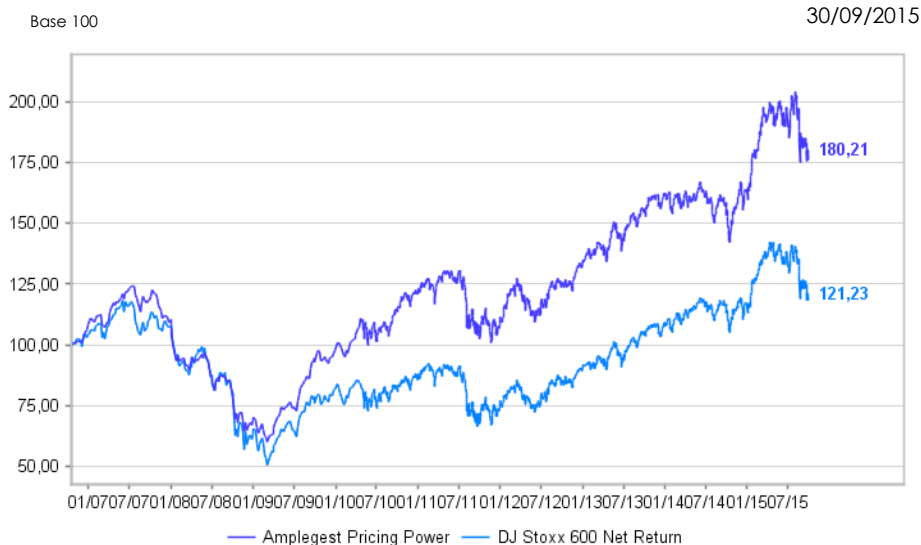
Performances

	Fonds	Indice
1 mois	-2,77%	-4,06% **
2015 YTD (30/09/2015)	+10,01%	+3,85% **
2014	+0,89%	+6,90% **
2013	+22,68%	+19,11% *
2012	+21,74%	+15,98% *
2011	-10,08%	-15,25% *
2010	+23,88%	+2,02% *
2009	+41,76%	+24,68% *
2008	-37,76%	-43,59% *
2007	+2,26%	+0,290% *
Création (oct. 2006)	+80,21%	+21,23% **

*Indice composite 80% CAC All Tradable + 20% DJ Stoxx 600 (dividendes non réinvestis)

** Indice composite 80% CAC All Tradable Net Return + 20% DJ Stoxx 600 Net Return (dividendes réinvestis) puis au 01/07/14 100% DJ Stoxx 600 Net Return (dividendes réinvestis)

Evolution de la performance depuis la création



Ratios

	2015 YTD	2014	2013
Volatilité du fonds	15,98%	14,38%	10,3%
Volatilité du benchmark	17,45%**	14,16%**	12,47% *
Ratio de sharpe	0,59	-0,05	1,78
Alpha	6,42%**	-5,18%**	7,57% *

Performances mensuelles

	Janv.	Fev.	Mars.	Avril	Mai	Juin	Juill.	Août	Sept.	Oct.	Nov.	Déc.
2011	2,23%	1,30%	0,34%	3,80%	-0,01%	-0,48%	-4,80%	-7,18%	-7,07%	5,18%	-2,09%	-0,91%
2012	6,82%	6,36%	0,06%	-4,11%	-5,22%	3,63%	3,42%	2,48%	0,14%	0,91%	4,13%	1,96%
2013	3,51%	1,83%	-0,01%	0,98%	4,44%	-3,09%	5,38%	-1,02%	3,95%	3,89%	0,82%	0,29%
2014	-4,38%	4,39%	-0,35%	-0,98%	2,91%	-2,22%	-3,84%	2,83%	-0,36%	-2,16%	5,51%	0,09%
2015	8,64%	5,47%	2,59%	-0,57%	2,97%	-3,77%	4,99%	-6,95%	-2,77%	-	-	-

Les performances passées ne constituent pas une indication fiable des performances futures.

La performance de l'OPCVM et de l'indicateur de référence sont calculées dividendes et coupons nets réinvestis.

Faits marquants en Septembre

La stratégie du fonds consistant à être investi sur les dossiers européens à très fort PRICING POWER continue à porter ses fruits. Dans un marché très baissier (Stoxx 600 – 4,06% sur le mois), le fonds a perdu 2,77%.

Ainsi, l'écart positif entre le fonds et son indice de référence est de 1,29% sur le mois. Il est maintenant de 6,16% depuis le début de l'année. Le fonds reste moins volatil que son indice de référence (15,98% contre 17,45% depuis le début de l'année).

Amplegest Pricing Power est construit de façon suffisamment précise pour être à la fois très concentré en nombre de lignes (25) et diversifié sectoriellement. On en voit l'intérêt en septembre avec la sur-performance des 2 co-leaders européens des maisons de retraite (ORPEA et KORIAN). Ces valeurs de croissance autonome qui pèsent 9,79% du fonds ont réalisé des performances absolues de +3,37% pour ORPEA et de +7,79% pour KORIAN.

On a pu voir également pendant ce mois tout l'intérêt d'un stock-picking chirurgical avec VALEO qui, malgré le « drame » VOLKSWAGEN, est le troisième contributeur positif du fonds avec +0,15%. A ce sujet, nous avons tenu compte du sentiment de marché sur le secteur automobile (que nous trouvons très exagéré pour ce qui est des équipementiers) en allégeant les titres du fonds qui pouvaient être impactés, non pas fondamentalement, mais boursièrement par les annonces de VOLKSWAGEN. AMPLEGEST PRICING POWER dispose ainsi à fin septembre de 17,7% de cash avant d'aborder la dernière partie de l'année. Nous sommes donc en position d'attente avant les publications du troisième trimestre et pourrons investir dans les sociétés qui publieront bien au-dessus des estimations et qui afficheront des perspectives positives sur 2016. Du côté des contributeurs négatifs sur le mois HELLA, AIRBUS, GAMESA, BREMBO et INGENICO ont été en première ligne.

Ce document étant la propriété d'Amplegest, toute reproduction même partielle ou divulgation à des tiers est interdite sans l'autorisation préalable d'Amplegest.



Structure du portefeuille

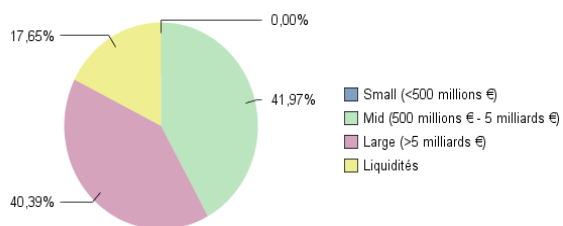
Composition

Exposition actions : 69% valeurs européennes hors France

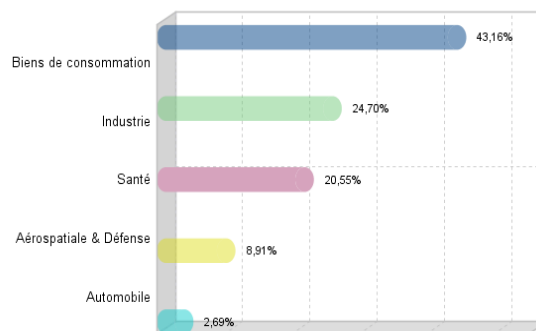
Principales lignes

Actif	Perf	Poids
Orpea	+3,37%	5,16%
Ingenico Group	-2,36%	4,95%
Korian	+7,79%	4,63%
Gamesa	-7,82%	4,53%
Nordex	-4,98%	4,37%

Répartition par capitalisation



Répartition par secteurs



Contributions à la performance du 31/08/2015 au 30/09/2015

Contributeurs positifs

Actif	Contribution
Korian	0,39%
Orpea	0,20%
Valeo	0,15%
Luxtottica	0,09%
Hermes	0,08%

Contributeurs négatifs

Actif	Contribution
Hella	-0,57%
Airbus	-0,54%
Gamesa	-0,45%
Brembo	-0,32%
Ingenico	-0,29%

Contributions à la performance du 31/12/2014 au 30/09/2015

Contributeurs positifs

Actif	Contribution
De'Longhi	1,32%
Orpea	1,15%
Safran	1,01%
Brembo	0,99%
Ingenico	0,94%

Contributeurs négatifs

Actif	Contribution
Hella	-0,93%
Continental	-0,38%
Gamesa	-0,37%
Nordex	-0,24%
Brunello Cucinelli	-0,19%

Contribution de la ligne à la performance du fonds telle que la somme des contributions des performances de l'ensemble des lignes du portefeuille correspond à la performance du fonds (base 100)

Valeur liquidative de la Part AC au 30/09/2015 : 180,21€

Actif Net : 88,91 M€ au 30/09/2015


AMPLEGEST - 73, boulevard Haussmann - 75008 Paris

Création : 13/10/2006

Code ISIN : Part AC - FR0010375600
Part IC - FR0010889857

Classification : FCP Actions de pays de la zone euro

Eligible PEA et Assurance-Vie
Placement recommandé 5 ans



Frais de gestion : Part AC - 2,35%
Part IC - 1,00%
Commission de performance : 20% TTC de la performance annuelle du FCP au-delà de la performance de l'indicateur de référence (indice DJ Stoxx 600 Net Return (dividendes réinvestis))

Frais souscriptions : 3% max

Frais rachats : 0%

Cut-Off : 12h00 Règlement : J+3

Dépositaire/Centralisateur :

RBC INVESTOR SERVICES BANK FRANCE S.A.

☎ 01 70 37 85 36

☎ 01 40 67 08 40
www.amplegest.com
S.A. au capital de 1 050 000€ - RCS Paris 494624273
Société de gestion agréée par l'AMF le 2 Octobre 2007 - GP07000044

Relations Investisseurs :

Arnaud de LANGAUTIER

☎ 01 40 67 08 52

a.delangautier@amplegest.com

Valeurs liquidatives : www.amplegest.com - Sites d'informations financières

Ce document est remis à titre d'information (et ne constitue ni un élément contractuel, ni une incitation à l'investissement ou à l'arbitrage). Amplegest décline toute responsabilité à l'égard de toute décision d'investissement ou de désinvestissement qui serait prise sur la base des données figurant dans cette présentation. Pour plus d'informations, tout investisseur potentiel doit prendre connaissance du DICI et du prospectus visé par l'AMF disponible auprès d'Amplegest.