



Présentation du Fonds

Amplegest Pricing Power est un fonds investi en permanence à hauteur de 75% minimum en actions de la zone Euro. Il est éligible au PEA. Au-delà du suivi des ratios financiers, nous appliquons un filtre de sélection composé de 8 critères qualitatifs et quantitatifs destinés à détecter les valeurs qui possèdent une capacité à fixer leurs prix.

Actif Net : 91,09 M€ (31/08/2015)
Valeur Liquidative de la Part AC au 31/08/2015 : 185,34€

Gérant du fonds :



Gérard MOULIN
g.moulin@amplegest.com
☎ 01 40 67 08 48

Assistant de gestion :



Maxime DURAND
m.durand@amplegest.com
01 40 67 08 43

Données quantitatives

Performances

	Fonds	Indice
1 mois	-6,95%	-8,23% **
2015 YTD (31/08/2015)	+13,14%	+8,25% **
2014	+0,89%	+6,90% **
2013	+22,68%	+19,11% *
2012	+21,74%	+15,98% *
2011	-10,08%	-15,25% *
2010	+23,88%	+2,02% *
2009	+41,76%	+24,68% *
2008	-37,76%	-43,59% *
2007	+2,26%	+0,29% *
Création (oct. 2006)	+85,34%	+26,36% **

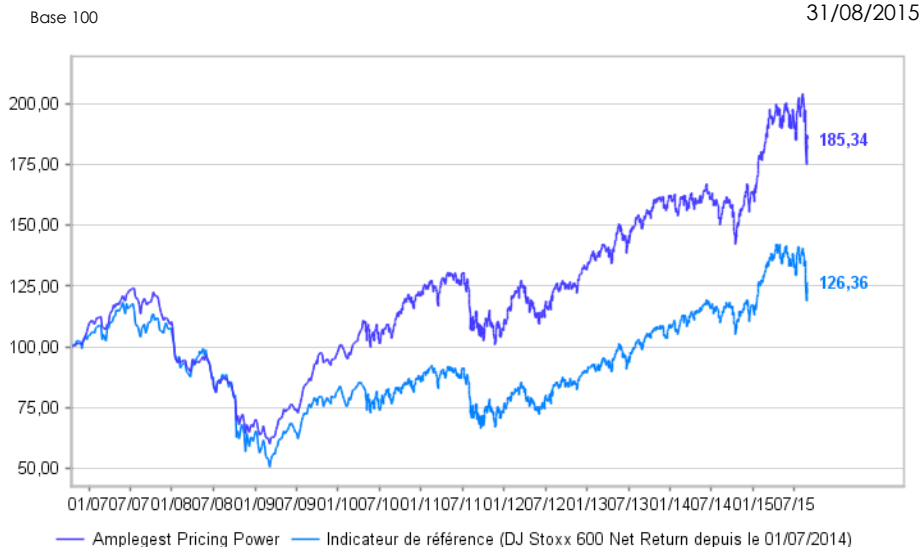
*Indice composite 80% CAC All Tradable + 20% DJ Stoxx 600 (dividendes non réinvestis)

** Indice composite 80% CAC All Tradable Net Return + 20% DJ Stoxx 600 Net Return (dividendes réinvestis) puis au 01/07/14 100% DJ Stoxx 600 Net Return (dividendes réinvestis)

Ratios

	2015 YTD	2014	2013
Volatilité du fonds	16,39%	14,38%	10,3%
Volatilité du benchmark	17,89%**	14,16%**	12,47% *
Ratio de sharpe	0,95	-0,05	1,78
Alpha	5,28%**	-5,18%**	7,57% *

Evolution de la performance depuis la création



Performances mensuelles

	Janv.	Fev.	Mars.	Avril	Mai	Juin	Juill.	Août	Sept.	Oct.	Nov.	Déc.
2011	2,23%	1,30%	0,34%	3,80%	-0,01%	-0,48%	-4,80%	-7,18%	-7,07%	5,18%	-2,09%	-0,91%
2012	6,82%	6,36%	0,06%	-4,11%	-5,22%	3,63%	3,42%	2,48%	0,14%	0,91%	4,13%	1,96%
2013	3,51%	1,83%	-0,01%	0,98%	4,44%	-3,09%	5,38%	-1,02%	3,95%	3,89%	0,82%	0,29%
2014	-4,38%	4,39%	-0,35%	-0,98%	2,91%	-2,22%	-3,84%	2,83%	-0,36%	-2,16%	5,51%	0,09%
2015	8,64%	5,47%	2,59%	-0,57%	2,97%	-3,77%	4,99%	-6,95%	-	-	-	-

Les performances passées ne constituent pas une indication fiable des performances futures.

La performance de l'OPCVM et de l'indicateur de référence sont calculées dividendes et coupons nets réinvestis.

Faits marquants en Août

Le fonds PRICING POWER est construit pour s'adapter à différentes phases de marché. Sa concentration sur 25 valeurs à forte croissance autonome et la surpondération de dossiers ayant bénéficié des meilleures publications au premier semestre, ont permis au fonds d'accentuer son avance par rapport à son indice au cours du mois d'août tout en restant moins volatil que celui-ci depuis le début de l'année (16,39 contre 17,89 pour le STOXX 600 NR.).

Le mois a été marqué par les conséquences boursières négatives en Europe de la chute des marchés chinois et américains. La Chine est bien entrée dans une période de transition économique qui prendra du temps.

Il s'agit pour ce « pays-continent » de passer du statut d'usine du monde à une économie dont la croissance sera également tirée par les services. Aux USA, Les attermoissements de la FED quant à son timing de remontée des taux ont également été préjudiciables aux marchés actions.

AMPLEGEST PRICING POWER réalise dans ce contexte, depuis le début de l'année, une performance de 13,14% pour sa part grand public et 13,95% pour sa part institutionnelle contre 8,25% pour le STOXX600 NR. L'écart, positif pour le fonds, se porte désormais à respectivement 4,89% pour la part « C », et 5,70% pour la part « I ». Ces résultats ont été rendus possibles grâce à une stratégie durant le mois d'août de maintien strict des positions, nos dossiers étant très fortement diversifiés aussi bien du point de vue géographique qu'en terme de produits ou services pour résister à un choc économique.

Le fonds est aujourd'hui investi à hauteur de 93%. L'exposition hors France est de 69%.

Au cours du mois, seuls 2 mouvements très marginaux ont eu lieu : des renforcements sur GAMESA et CONTINENTAL, chaque ligne ayant été augmentée à hauteur de 10% de la position initiale.



Structure du portefeuille

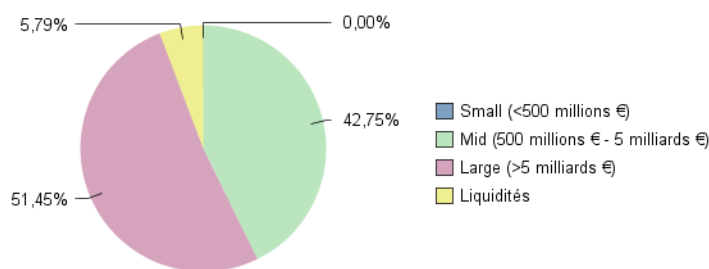
Composition

Exposition actions : 69% valeurs européennes hors France

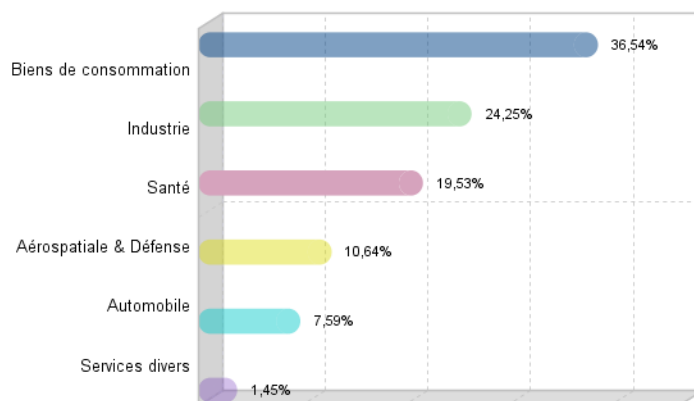
Principales lignes

Actif	Perf	Poids
Fresenius	+0,35%	5,52%
Safran	+1,10%	5,37%
Luxottica Group	-8,55%	5,21%
Hermes Intl	-10,66%	5%
Orpea	-0,01%	4,87%

Répartition par capitalisation



Répartition par secteurs



Contributions à la performance du 31/07/2015 au 31/08/2015

Contributeurs positifs

Actif	Contribution
Safran	0,06%
Fresenius	0,02%
Orpea	0,00%

Contributeurs négatifs

Actif	Contribution
Hermes Intl	-0,61%
Hella KG Hueck	-0,59%
Airbus Group	-0,53%
Luxottica	-0,50%
Symrise	-0,46%

Contributions à la performance du 31/12/2014 au 31/08/2015

Contributeurs positifs

Actif	Contribution
De'Longhi	1,50%
Brembo	1,32%
Airbus Group	1,31%
Safran	1,29%
Ingenico Group	1,25%

Contributeurs négatifs

Actif	Contribution
Hella KG Hueck	-0,68%
Continental	-0,38%
Brunello Cucinelli Spa	-0,22%
Moncler	-0,14%
Gamesa	-0,13%

Contribution de la ligne à la performance du fonds telle que la somme des contributions des performances de l'ensemble des lignes du portefeuille correspond à la performance du fonds (base 100)

Valeur liquidative de la Part AC au 31/08/2015 : 185,34€

Actif Net : 91,09 M€ au 31/08/2015

AMPLEGEST - 73, boulevard Haussmann - 75008 Paris

Frais de gestion : Part AC - 2,35%

☎ 01 40 67 08 40

Commission de performance : Part IC - 1,00%

www.amplegest.com

20% TTC de la performance annuelle du FCP au-delà de la performance de l'indicateur de référence (indice DJ Stoxx 600 Net Return (dividendes réinvestis))

S.A. au capital de 1 050 000€ - RCS Paris 494624273

Société de gestion agréée par l'AMF le 2 Octobre 2007 - GP07000044

Frais souscriptions : 3% max

Relations Investisseurs :

Arnaud de LANGAUTIER

Frais rachats : 0%

☎ 01 40 67 08 52

Cut-Off : 12h00 Règlement : J+3

a.delangautier@amplegest.com

Valeurs liquidatives : www.amplegest.com - Sites d'informations financières

Dépositaire/Centralisateur :


RBC INVESTOR SERVICES BANK FRANCE S.A.

☎ 01 70 37 85 36

Création : 13/10/2006
Code ISIN : Part AC - FR0010375600
Part IC - FR0010889857

Classification : FCP Actions de pays de la zone euro

Eligible PEA et Assurance-Vie
Placement recommandé 5 ans



Ce document est remis à titre d'information (et ne constitue ni un élément contractuel, ni une incitation à l'investissement ou à l'arbitrage). Amplegest décline toute responsabilité à l'égard de toute décision d'investissement ou de désinvestissement qui serait prise sur la base des données figurant dans cette présentation. Pour plus d'informations, tout investisseur potentiel doit prendre connaissance du DICI et du prospectus visé par l'AMF disponible auprès d'Amplegest.