



## Présentation du Fonds

Amplegest Pricing Power est un fonds investi en permanence à hauteur de 75% minimum en actions de la zone Euro. Il est éligible au PEA.  
 Au-delà du suivi des ratios financiers, nous appliquons un filtre de sélection composé de 8 critères qualitatifs et quantitatifs destinés à détecter les valeurs qui possèdent une capacité à fixer leurs prix.

**Actif Net : 95,58 M€ (31/07/2015)**  
**Valeur Liquidative de la Part AC au 31/07/2015 : 199,19€**

### Gérant du fonds :



**Gérard MOULIN**  
 g.moulin@amplegest.com  
 ☎01 40 67 08 48

### Assistant de gestion :



**Maxime DURAND**  
 m.durand@amplegest.com  
 01 40 67 08 43

## Données quantitatives

### Performances

	Fonds	Indice
1 mois	+4,99%	+4,01% **
2015 YTD (31/07/2015)	+21,60%	+17,96% **
2014	+0,89%	+6,90% **
2013	+22,68%	+19,11% *
2012	+21,74%	+15,98% *
2011	-10,08%	-15,25% *
2010	+23,88%	+2,02% *
2009	+41,76%	+24,68% *
2008	-37,76%	-43,59% *
2007	+2,26%	+0,290% *
Création (oct. 2006)	+99,19%	+37,69% **

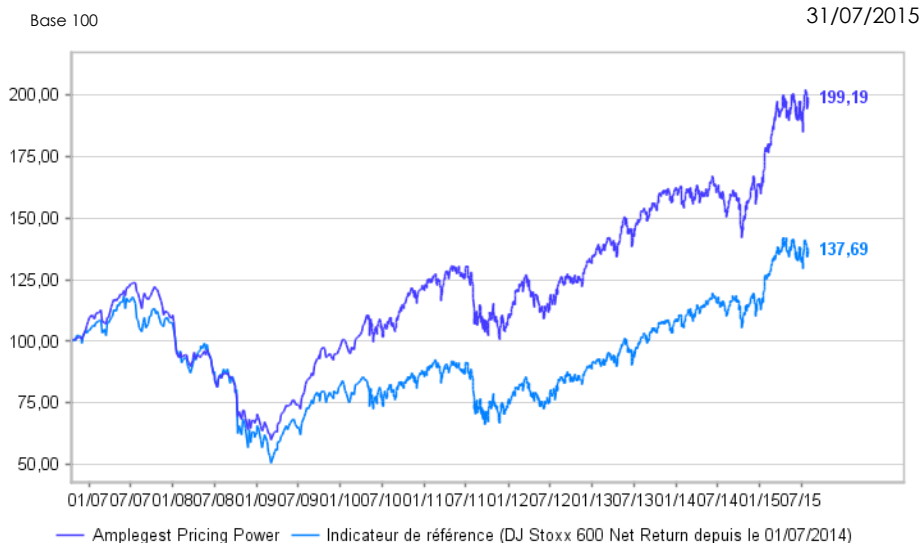
\*Indice composite 80% CAC All Tradable + 20% DJ Stoxx 600 (dividendes non réinvestis)

\*\* Indice composite 80% CAC All Tradable Net Return + 20% DJ Stoxx 600 Net Return (dividendes réinvestis) puis au 01/07/14 100% DJ Stoxx 600 Net Return (dividendes réinvestis)

### Ratios

	2015 YTD	2014	2013
Volatilité du fonds	14,24%	14,38%	10,3%
Volatilité du benchmark	16,66%**	14,16%**	12,47% *
Ratio de sharpe	2,31	-0,05	1,78
Alpha	4,71%**	-5,18%**	7,57% *

### Evolution de la performance depuis la création



### Performances mensuelles

	Janv.	Fev.	Mars.	Avril	Mai	Juin	Juill.	Août	Sept.	Oct.	Nov.	Déc.
2011	2,23%	1,30%	0,34%	3,80%	-0,01%	-0,48%	-4,80%	-7,18%	-7,07%	5,18%	-2,09%	-0,91%
2012	6,82%	6,36%	0,06%	-4,11%	-5,22%	3,63%	3,42%	2,48%	0,14%	0,91%	4,13%	1,96%
2013	3,51%	1,83%	-0,01%	0,98%	4,44%	-3,09%	5,38%	-1,02%	3,95%	3,89%	0,82%	0,29%
2014	-4,38%	4,39%	-0,35%	-0,98%	2,91%	-2,22%	-3,84%	2,83%	-0,36%	-2,16%	5,51%	0,09%
2015	8,64%	5,47%	2,59%	-0,57%	2,97%	-3,77%	4,99%	-	-	-	-	-

Les performances passées ne constituent pas une indication fiable des performances futures.  
 La performance de l'OPCVM et de l'indicateur de référence sont calculées dividendes et coupons nets réinvestis.

## Faits marquants en Juillet

Le fonds PRICING POWER, qui se concentre sur les valeurs européennes à fort potentiel a accentué son avance face à son indice de référence (le Stoxx 600 NR) au cours du mois de juillet.

Depuis le début de l'année, cet écart est maintenant de +3,64% pour la part « C » dont la performance est de +21,60% contre +17,96% pour l'indice.

Pour la part « I », la performance depuis le début de l'année est de 22,36% soit un écart de +4,40%.

Pour ce qui est de la volatilité du fonds, elle est de 14,24 YTD contre 16,66 pour le Stoxx 600 NR.

Le fonds est concentré sur les dossiers à plus fort PRICING POWER soit 26 lignes.

Par ailleurs, le niveau de bonnes surprises lors des publications de nos sociétés est de 95 %.

En sous jacent, cela signifie que la croissance autonome de nos sociétés est forte : c'est le cas notamment de HERMES, LUXOTTICA, AIRBUS, GAMESA, FRESSENIUS SE, VALEO, ou encore ORPEA qui croissent en effet au moins 2 fois plus vite que la croissance mondiale.

Certaines comme VALEO qui croit autant en Europe qu'en Chine n'ont quasiment plus de géographie, la croissance du CA est de 10% sur toutes les zones, c'est l'aboutissement d'un savoir-faire dominant.

Le fonds est investi à 98%. L'exposition hors France est de 68%.

Enfin, nous pratiquons dans ce fonds un travail très précis de gestion des pondérations, particulièrement au moment des publications comme c'était le cas en juillet.

Ainsi, nous captions au maximum le momentum positif des valeurs qui ont bien publié.

LINDE a été soldée à la suite de résultats et surtout d'une croissance insuffisante du chiffre d'affaires pour prétendre avoir sa place dans le fonds.

NORDEX a fait son entrée dans le fonds et B.CUCCINELLI, qui produit enfin un taux de croissance interne digne de la qualité de ses produits, a été renforcé.

Ce document étant la propriété d'Amplegest, toute reproduction même partielle ou divulgation à des tiers est interdite sans l'autorisation préalable d'Amplegest.



## Structure du portefeuille

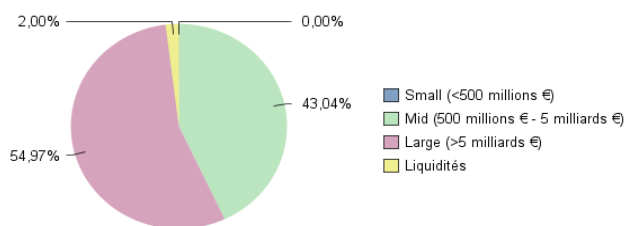
### Composition

Exposition actions : 68% valeurs européennes hors France

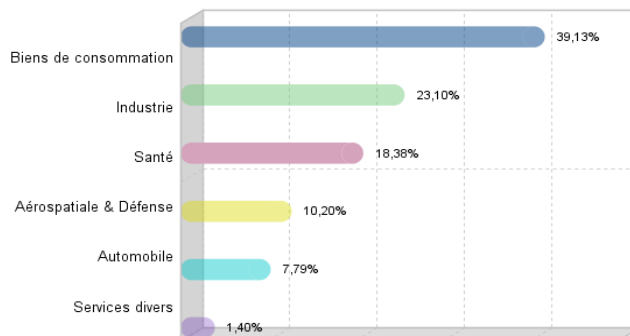
### Principales lignes

Actif	Perf	Poids
Luxottica Group	+10,73%	5,42%
Hermes Intl	+5,93%	5,33%
Fresenius	+9,17%	5,25%
Ingenico Group	+13,34%	5,1%
Safran	+13,28%	5,06%

### Répartition par capitalisation



### Répartition par secteurs



## Contributions à la performance du 30/06/2015 au 31/07/2015

### Contributeurs positifs

Actif	Contribution
Ingenico	0,60%
Safran	0,54%
Luxottica	0,54%
Airbus	0,46%
Orpea	0,46%

### Contributeurs négatifs

Actif	Contribution
Valeo	-0,50%
Continental	-0,15%
Kion	-0,14%
GEA	-0,12%
Brunello Cucinelli	-0,10%

## Contributions à la performance du 31/12/2014 au 31/07/2015

### Contributeurs positifs

Actif	Contribution
Airbus	2,01%
Brembo	1,95%
Ingenico	1,85%
De'Longhi	1,77%
Safran	1,45%

### Contributeurs négatifs

Actif	Contribution
Hella	-0,27%
Continental	-0,18%
Nordex	-0,10%
Brunello Cucinelli	-0,08%
Moncler	-0,05%

Contribution de la ligne à la performance du fonds telle que la somme des contributions des performances de l'ensemble des lignes du portefeuille correspond à la performance du fonds (base 100)


Valeur liquidative de la Part AC au 31/07/2015 : 199,19€

Création : 13/10/2006

Code ISIN : Part AC - FR0010375600  
Part IC - FR0010889857

Classification : FCP Actions de pays de la zone euro

Eligible PEA et Assurance-Vie  
Placement recommandé 5 ans



Actif Net : 95,58 M€ au 31/07/2015

Frais de gestion : Part AC - 2,35%

Part IC - 1,00%

Commission de performance : 20% TTC de la performance annuelle du FCP au-delà de la performance de l'indicateur de référence (indice DJ Stoxx 600 Net Return (dividendes réinvestis))

Frais souscriptions : 3% max

Frais rachats : 0%

Cut-Off : 12h00 Règlement : J+3

Dépositaire/Centralisateur :

RBC INVESTOR SERVICES BANK FRANCE S.A.

☎ 01 70 37 85 36

AMPLEGEST - 73, boulevard Haussmann - 75008 Paris

☎ 01 40 67 08 40

[www.amplegest.com](http://www.amplegest.com)

S.A. au capital de 1 050 000€ - RCS Paris 494624273

Société de gestion agréée par l'AMF le 2 Octobre 2007 - GP07000044

Relations Investisseurs :

Arnaud de LANGAUTIER

☎ 01 40 67 08 52

[a.delangautier@amplegest.com](mailto:a.delangautier@amplegest.com)

Valeurs liquidatives : [www.amplegest.com](http://www.amplegest.com) - Sites d'informations financières

Ce document est remis à titre d'information (et ne constitue ni un élément contractuel, ni une incitation à l'investissement ou à l'arbitrage). Amplegest décline toute responsabilité à l'égard de toute décision d'investissement ou de désinvestissement qui serait prise sur la base des données figurant dans cette présentation. Pour plus d'informations, tout investisseur potentiel doit prendre connaissance du DICI et du prospectus visé par l'AMF disponible auprès d'Amplegest.