



Présentation du Fonds

Amplegest Pricing Power est un fonds investi en permanence à hauteur de 75% minimum en actions de la zone Euro. Il est éligible au PEA.
 Au-delà du suivi des ratios financiers, nous appliquons un filtre de sélection composé de 8 critères qualitatifs et quantitatifs destinés à détecter les valeurs qui possèdent une capacité à fixer leurs prix.

Actif Net : 86,39 M€ (30/06/2015)
Valeur Liquidative de la part C au 30/06/2015 : 189,72€

Gérant du fonds :



Gérard MOULIN
 g.moulin@amplegest.com
 ☎01 40 67 08 48

Assistant de gestion :



Maxime DURAND
 m.durand@amplegest.com
 01 40 67 08 43

Données quantitatives

Performances

	Fonds	Indice
1 mois	-3,77%	-4,49% **
2015 YTD (30/06/2015)	+15,82%	+13,40% **
2014	+0,89%	+6,90% **
2013	+22,68%	+19,11% *
2012	+21,74%	+15,98% *
2011	-10,08%	-15,25% *
2010	+23,88%	+2,02% *
2009	+41,76%	+24,68% *
2008	-37,76%	-43,59% *
2007	+2,26%	+0,290% *
Création (oct. 2006)	+89,72%	+32,38% **

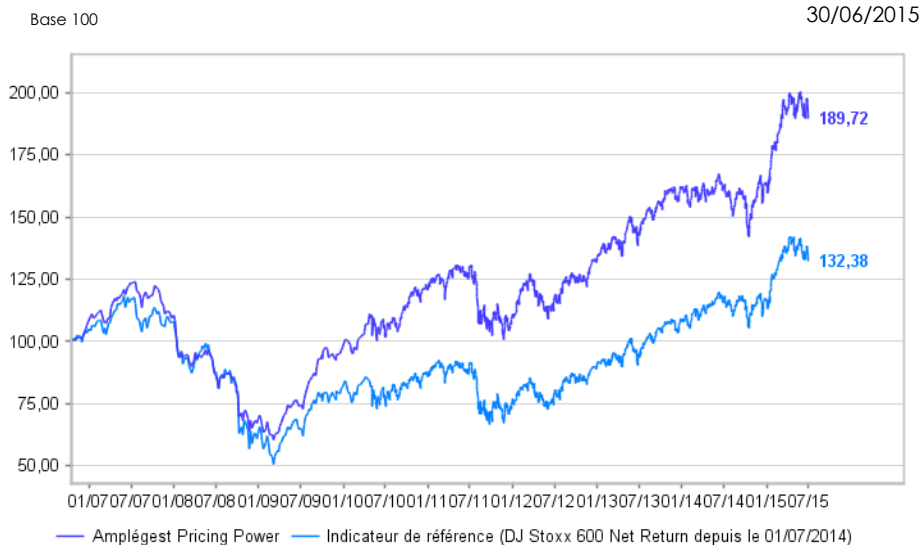
*Indice composite 80% CAC All Tradable + 20% DJ Stoxx 600 (dividendes non réinvestis)

** Indice composite 80% CAC All Tradable Net Return + 20% DJ Stoxx 600 Net Return (dividendes réinvestis) **puis au 01/07/14 100% DJ Stoxx 600 Net Return (dividendes réinvestis)**

Ratios

	2015 YTD	2014	2013
Volatilité du fonds	14,89%	14,38%	10,3%
Volatilité du benchmark	16,67%**	14,16%**	12,47% *
Ratio de sharpe	2,05	-0,05	1,78
Alpha	3,34%**	-5,18%**	7,57% *

Evolution de la performance depuis la création



Performances mensuelles

	Janv.	Fev.	Mars.	Avril	Mai	Juin	Juill.	Août	Sept.	Oct.	Nov.	Déc.
2011	2,23%	1,30%	0,34%	3,80%	-0,01%	-0,48%	-4,80%	-7,18%	-7,07%	5,18%	-2,09%	-0,91%
2012	6,82%	6,36%	0,06%	-4,11%	-5,22%	3,63%	3,42%	2,48%	0,14%	0,91%	4,13%	1,96%
2013	3,51%	1,83%	-0,01%	0,98%	4,44%	-3,09%	5,38%	-1,02%	3,95%	3,89%	0,82%	0,29%
2014	-4,38%	4,39%	-0,35%	-0,98%	2,91%	-2,22%	-3,84%	2,83%	-0,36%	-2,16%	5,51%	0,09%
2015	8,64%	5,47%	2,59%	-0,57%	2,97%	-3,77%	-	-	-	-	-	-

Les performances passées ne constituent pas une indication fiable des performances futures.

La performance de l'OPCVM et de l'indicateur de référence sont calculées dividendes et coupons nets réinvestis.

Faits marquants en Juin

Avec une performance de 15,82% depuis le début de l'année, contre 13,40% pour son indice de référence (le STOXX600 NR), l'écart de +2,42% en faveur du fonds Amplegest Pricing Power s'est accentué par rapport à la fin mai, où il était de +1,62%. Dans un marché très perturbé par la question grecque, AMPLEGEST PRICING POWER s'est bien comporté, confortant son avance dans un marché baissier.

L'exigence permanente d'avoir les pondérations adaptées à l'actualité des entreprises du fonds reste le moteur essentiel de la performance. Ainsi GAMESA, ligne intégrée en mai, a eu un comportement remarquable puisqu'elle est la meilleure contribution du fonds dès son entrée (+ 0,06%). Cela prouve que les éléments positifs du dossier ont été pris en compte par le marché et notamment l'annonce de la hausse de 53% du carnet de commandes depuis le début de l'année.

SYMRISE a également été renforcée, à la suite d'une excellente publication, et grâce l'accélération de la pénétration des ingrédients naturels sous la pression positive des grands clients (groupes de grande consommation).

Enfin, le titre KORIAN a été renforcé car l'intégration complète de MEDICA est achevée.

Les allègements sont très marginaux, le fonds étant resté très investi, à hauteur de 99,5% en moyenne.

La volatilité du fonds depuis le début de l'année est de 14,89% contre 16,67% pour le benchmark.

Les 3 plus fortes contributions négatives sur le mois ont été GEA, INGENICO et SAFRAN, sans qu'il y ait de mauvaise nouvelle particulière.

Depuis le début de l'année ce sont les 2 équipementiers automobile, VALEO et BREMBO, qui sont les meilleurs contributeurs du fonds avec respectivement 1,65% et 1,54% de contribution positive à la performance.

Ce document étant la propriété d'Amplegest, toute reproduction même partielle ou divulgation à des tiers est interdite sans l'autorisation préalable d'Amplegest.



Structure du portefeuille

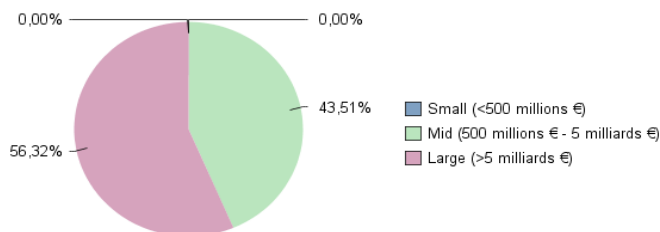
Composition

Exposition actions : 72% valeurs européennes hors France

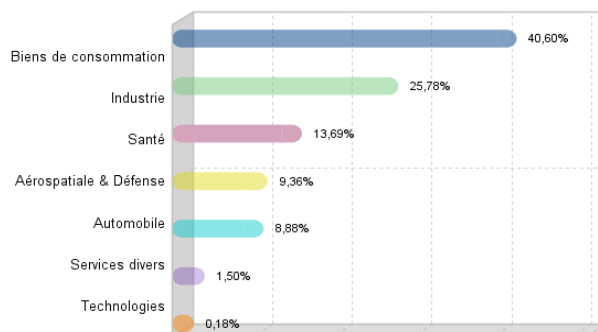
Principales lignes

Actif	Perf	Poids
Luxottica Group	-2,69%	5,63%
Gamesa	+0,86%	5,29%
Hermes Intl	-5,92%	5,07%
Brembo	-1,11%	5,05%
Hella KG Hueck	-2,74%	5%

Répartition par capitalisation



Répartition par secteurs



Contributions à la performance du 31/05/2015 au 30/06/2015

Contributeurs positifs

Actif	Contribution
Gamesa	0,06%
Continental	0,04%
Nyrstar Strip Vvpr	0,00%

Contributeurs négatifs

Actif	Contribution
GEA Group	-0,36%
Ingenico Group	-0,30%
Safran	-0,25%
De'Longhi	-0,25%
Korian	-0,24%

Contributions à la performance du 31/12/2014 au 30/06/2015

Contributeurs positifs

Actif	Contribution
Valeo	1,65%
Brembo	1,54%
Airbus Group	1,47%
De'Longhi	1,35%
Kion Group AG	1,32%

Contributeurs négatifs

Actif	Contribution
Korian	-0,32%
Hella KG Hueck	-0,25%
Hugo Boss	-0,17%
Moncler	-0,15%
Krones	-0,10%

Contribution de la ligne à la performance du fonds telle que la somme des contributions des performances de l'ensemble des lignes du portefeuille correspond à la performance du fonds (base 100)

Valeur liquidative de la part C au 30/06/2015 : 189,72€

Actif Net : 86,39 M€ au 30/06/2015

AMPLEGEST - 73, boulevard Haussmann - 75008 Paris

Création : 13/10/2006
Part C - FR0010375600
Code ISIN : Part D - FR0010376996
Part I - FR0010889857


Frais de gestion : Part C - 2,35%
Part D - 2,35%
Part I - 1,00%
Commission de performance : 20% TTC de la performance annuelle du FCP au-delà de la performance de l'indicateur de référence (indice DJ Stoxx 600 Net Return (dividendes réinvestis))

☎ 01 40 67 08 40
www.amplegest.com
S.A. au capital de 1 050 000€ - RCS Paris 494624273
Société de gestion agréée par l'AMF le 2 Octobre 2007 - GP07000044

Classification : FCP Actions de pays de la zone euro
Eligible PEA et Assurance-Vie
Placement recommandé 5 ans

Frais souscriptions : 3% max
Frais rachats : 0%
Cut-Off : 12h00 Règlement : J+3

Relations Investisseurs :
Arnaud de LANGAUTIER
☎ 01 40 67 08 52
a.delangautier@amplegest.com
Valeurs liquidatives : www.amplegest.com - Sites d'informations financières



Dépositaire/Centralisateur :
RBC INVESTOR SERVICES BANK FRANCE S.A.
☎ 01 70 37 85 36

Ce document est remis à titre d'information (et ne constitue ni un élément contractuel, ni une incitation à l'investissement ou à l'arbitrage). Amplegest décline toute responsabilité à l'égard de toute décision d'investissement ou de désinvestissement qui serait prise sur la base des données figurant dans cette présentation. Pour plus d'informations, tout investisseur potentiel doit prendre connaissance du DICI et du prospectus visé par l'AMF disponible auprès d'Amplegest.

Ce document étant la propriété d'Amplegest, toute reproduction même partielle ou divulgation à des tiers est interdite sans l'autorisation préalable d'Amplegest.