



## Présentation du Fonds

Amplegest Pricing Power est un fonds investi en permanence à hauteur de 75% minimum en actions de la zone Euro. Il est éligible au PEA.  
 Au-delà du suivi des ratios financiers, nous appliquons un filtre de sélection composé de 8 critères qualitatifs et quantitatifs destinés à détecter les valeurs qui possèdent une capacité à fixer leurs prix.

**Actif Net : 91,15 M€ (29/05/2015)**  
**Valeur Liquidative de la part C au 29/05/2015 : 197,15€**

### Gérant du fonds :



**Gérard MOULIN**  
 g.moulin@amplegest.com  
 ☎01 40 67 08 48

### Assistant de gestion :



**Maxime DURAND**  
 m.durand@amplegest.com  
 01 40 67 08 43

## Données quantitatives

### Performances

	Fonds	Indice
1 mois	+2,97%	+1,67% **
2015 YTD (29/05/2015)	+20,35%	+18,73% **
2014	+0,89%	+6,90% **
2013	+22,68%	+19,11% *
2012	+21,74%	+15,98% *
2011	-10,08%	-15,25% *
2010	+23,88%	+2,02% *
2009	+41,76%	+24,68% *
2008	-37,76%	-43,59% *
2007	+2,26%	+0,290% *
Création (oct. 2006)	+97,15%	+38,59% **

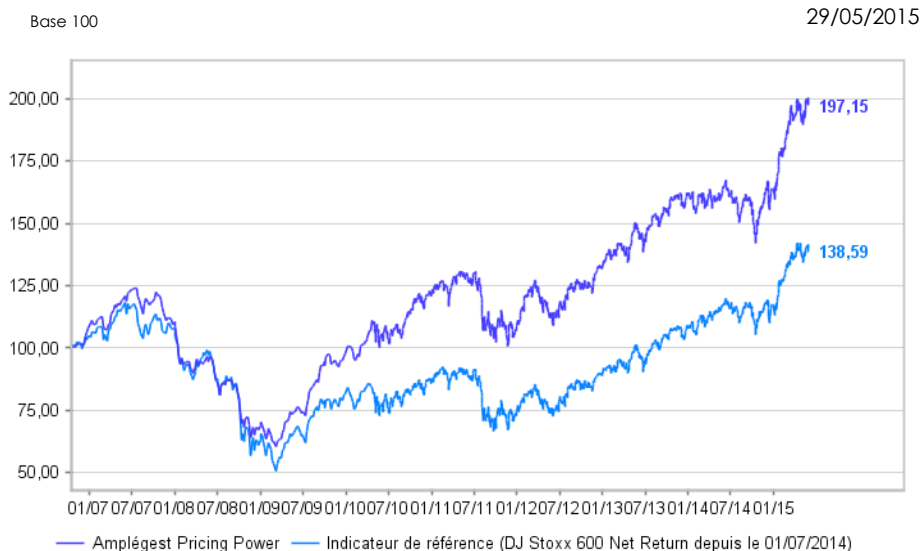
\*Indice composite 80% CAC All Tradable + 20% DJ Stoxx 600 (dividendes non réinvestis)

\*\* Indice composite 80% CAC All Tradable Net Return + 20% DJ Stoxx 600 Net Return (dividendes réinvestis) puis au 01/07/14 100% DJ Stoxx 600 Net Return (dividendes réinvestis)

### Ratios

	2015 YTD	2014	2013
Volatilité du fonds	13,22%	14,38%	10,3%
Volatilité du benchmark	15,72%**	14,16%**	12,47% *
Ratio de sharpe	3,72	-0,05	1,78
Alpha	3,79%**	-5,18% **	7,57% *

### Evolution de la performance depuis la création



### Performances mensuelles

	Janv.	Fev.	Mars.	Avril	Mai	Juin	Juill.	Août	Sept.	Oct.	Nov.	Déc.
2011	2,23%	1,30%	0,34%	3,80%	-0,01%	-0,48%	-4,80%	-7,18%	-7,07%	5,18%	-2,09%	-0,91%
2012	6,82%	6,36%	0,06%	-4,11%	-5,22%	3,63%	3,42%	2,48%	0,14%	0,91%	4,13%	1,96%
2013	3,51%	1,83%	-0,01%	0,98%	4,44%	-3,09%	5,38%	-1,02%	3,95%	3,89%	0,82%	0,29%
2014	-4,38%	4,39%	-0,35%	-0,98%	2,91%	-2,22%	-3,84%	2,83%	-0,36%	-2,16%	5,51%	0,09%
2015	8,64%	5,47%	2,59%	-0,57%	2,97%	-	-	-	-	-	-	-

Les performances passées ne constituent pas une indication fiable des performances futures.  
 La performance de l'OPCVM et de l'indicateur de référence sont calculées dividendes et coupons nets réinvestis.

## Faits marquants en Mai

Le couple performance/volatilité sur le fonds est le suivant : une performance YTD de +20,35% contre +18,73% pour son benchmark et une volatilité de 13,22% contre 15,72% pour son benchmark.

En mai, le fonds a performé principalement grâce à un *stock picking* pointu et un travail méticuleux des pondérations : les cinq meilleurs contributeurs à la performance sont ainsi tous issus de secteurs différents : maisons de retraite pour ORPEA, équipementiers automobiles pour BREMBO, industrie spécialisée pour KION, électroménager haut de gamme pour DE'LONGHI et enfin chimie de spécialité pour GLANBIA.

Le fonds est aujourd'hui bien diversifié. Dans la santé, FRESENIUS SE (un des leaders mondiaux de la dialyse) fait son entrée. GAMESA, un des leaders dans les éoliennes, qui figure dans le radar du portefeuille modèle depuis 5 ans, apparaît également dans le portefeuille. CONTINENTAL fait son retour, et un excellent équipementier, HELLA, à l'occasion d'un élargissement du flottant fait son entrée.

Les contributeurs négatifs sont peu significatifs ce mois-ci (de -0,06% à -0,15%).

Ce document étant la propriété d'Amplegest, toute reproduction même partielle ou divulgation à des tiers est interdite sans l'autorisation préalable d'Amplegest.



## Structure du portefeuille

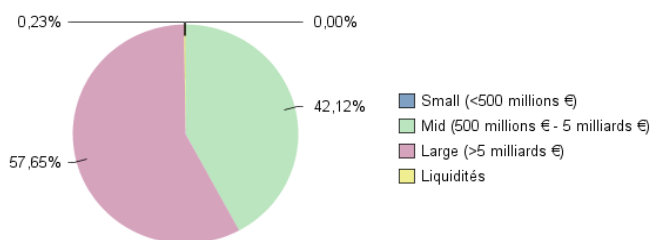
### Composition

Exposition actions : 71% valeurs européennes hors France

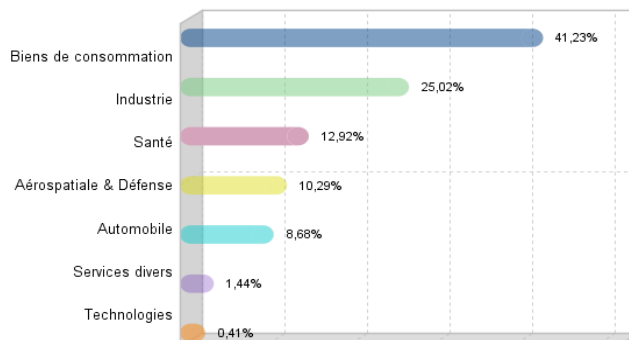
### Principales lignes

Actif	Perf	Poids
Luxottica Group	+3,90%	5,48%
Linde	+0,03%	5,18%
Hermes Intl	+5,52%	5,11%
Ingenico Group	+0,76%	5,06%
De'Longhi	+7,13%	5,02%

### Répartition par capitalisation



### Répartition par secteurs



## Contributions à la performance du 30/04/2015 au 29/05/2015

### Contributeurs positifs

Actif	Contribution relative abs.
Orpea	0,40%
Brembo	0,39%
Kion Group AG	0,39%
De'Longhi	0,36%
Glanbia	0,32%

### Contributeurs négatifs

Actif	Contribution relative abs.
Hella KG Hueck	-0,15%
Hugo Boss	-0,15%
Continental	-0,07%
Dufry	-0,07%
Moncler	-0,06%

## Contributions à la performance du 31/12/2014 au 29/05/2015

### Contributeurs positifs

Actif	Contribution relative abs.
Valeo	1,74%
Airbus Group	1,73%
Brembo	1,64%
De'Longhi	1,63%
Ingenico Group	1,51%

### Contributeurs négatifs

Actif	Contribution relative abs.
Hella KG Hueck	-0,15%
Korian	-0,12%
Hugo Boss	-0,08%
Continental	-0,07%
Moncler	-0,06%


Contribution de la ligne à la performance du fonds telle que la somme des contributions des performances de l'ensemble des lignes du portefeuille correspond à la performance du fonds (base 100)

Valeur liquidative de la part C au 29/05/2015 : 197,15€

**Création :** 13/10/2006  
Part C - FR0010375600

**Code ISIN :** Part D - FR0010376996  
Part I - FR0010889857

**Classification :** FCP Actions de pays de la zone euro  
Eligible PEA et Assurance-Vie  
Placement recommandé 5 ans



Actif Net : 91,15 M€ au 29/05/2015

**Frais de gestion :** Part C - 2,35%  
Part D - 2,35%  
Part I - 1,00%

**Commission de performance :** 20% TTC de la performance annuelle du FCP au-delà de la performance de l'indicateur de référence (indice DJ Stoxx 600 Net Return (dividendes réinvestis))

**Frais souscriptions :** 3% max  
**Frais rachats :** 0%  
**Cut-Off :** 12h00    **Règlement :** J+3

**Dépositaire/Centralisateur :**  
RBC INVESTOR SERVICES BANK FRANCE S.A.  
☎ 01 70 37 85 36

AMPLEGEST - 73, boulevard Haussmann - 75008 Paris

☎ 01 40 67 08 40

[www.amplegest.com](http://www.amplegest.com)

S.A. au capital de 1 050 000€ - RCS Paris 494624273

Société de gestion agréée par l'AMF le 2 Octobre 2007 - GP07000044

**Relations Investisseurs :**

Arnaud de LANGAUTIER

☎ 01 40 67 08 52

[a.delangautier@amplegest.com](mailto:a.delangautier@amplegest.com)

Valeurs liquidatives : [www.amplegest.com](http://www.amplegest.com) - Sites d'informations financières

Ce document est remis à titre d'information (et ne constitue ni un élément contractuel, ni une incitation à l'investissement ou à l'arbitrage). Amplegest décline toute responsabilité à l'égard de toute décision d'investissement ou de désinvestissement qui serait prise sur la base des données figurant dans cette présentation. Pour plus d'informations, tout investisseur potentiel doit prendre connaissance du DICI et du prospectus visé par l'AMF disponible auprès d'Amplegest.

Ce document étant la propriété d'Amplegest, toute reproduction même partielle ou divulgation à des tiers est interdite sans l'autorisation préalable d'Amplegest.