



## Présentation du Fonds

Amplegest Pricing Power est un fonds investi en permanence à hauteur de 75% minimum en actions de la zone Euro. Il est éligible au PEA.  
 Au-delà du suivi des ratios financiers, nous appliquons un filtre de sélection composé de 8 critères qualitatifs et quantitatifs destinés à détecter les valeurs qui possèdent une capacité à fixer leurs prix.

**Actif Net : 86,65 M€ (30/04/2015)**  
**Valeur Liquidative de la part C au 30/04/2015 : 191,46€**

### Gérant du fonds :



**Gérard MOULIN**  
 g.moulin@amplegest.com  
 ☎01 40 67 08 48

### Assistant de gestion :



**Maxime DURAND**  
 m.durand@amplegest.com  
 01 40 67 08 43

## Données quantitatives

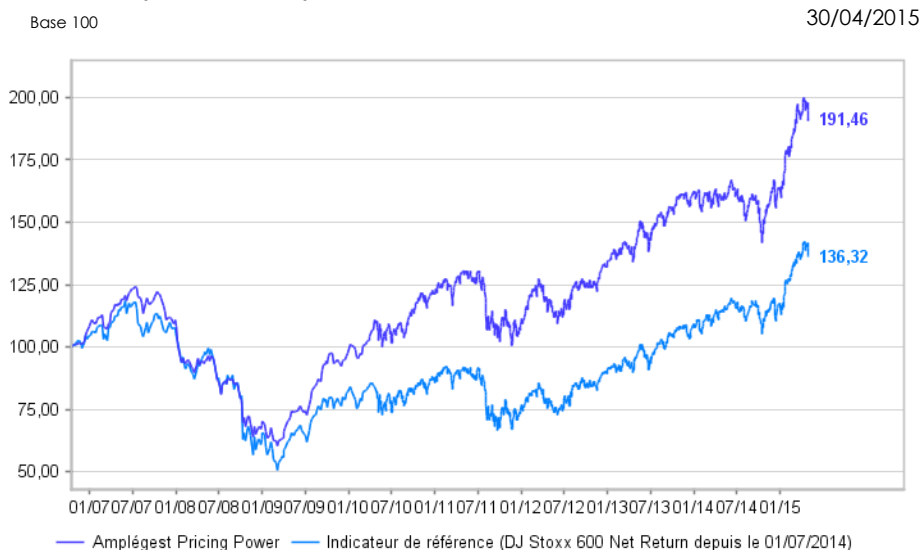
### Performances

	Fonds	Indice
1 mois	-0,57%	+0,10% **
2015 YTD (30/04/2015)	+16,88%	+16,78% **
2014	+0,89%	+6,90% **
2013	+22,68%	+19,11% *
2012	+21,74%	+15,98% *
2011	-10,08%	-15,25% *
2010	+23,88%	+2,02% *
2009	+41,76%	+24,68% *
2008	-37,76%	-43,59% *
2007	+2,26%	+0,290% *
Création (oct. 2006)	+91,46%	+36,32% **

\*Indice composite 80% CAC All Tradable + 20% DJ Stoxx 600 (dividendes non réinvestis)

\*\* Indice composite 80% CAC All Tradable Net Return + 20% DJ Stoxx 600 Net Return (dividendes réinvestis) puis au 01/07/14 100% DJ Stoxx 600 Net Return (dividendes réinvestis)

### Evolution de la performance depuis la création



### Ratios

	2015 YTD	2014	2013
Volatilité du fonds	13,52%	14,38%	10,3%
Volatilité du benchmark	15,68%**	14,16%**	12,47% *
Ratio de sharpe	4,12	-0,05	1,78
Alpha	2,04%**	-5,18%**	7,57% *

### Performances mensuelles

	Janv.	Fev.	Mars.	Avril	Mai	Juin	Juill.	Août	Sept.	Oct.	Nov.	Déc.
2011	2,23%	1,30%	0,34%	3,80%	-0,01%	-0,48%	-4,80%	-7,18%	-7,07%	5,18%	-2,09%	-0,91%
2012	6,82%	6,36%	0,06%	-4,11%	-5,22%	3,63%	3,42%	2,48%	0,14%	0,91%	4,13%	1,96%
2013	3,51%	1,83%	-0,01%	0,98%	4,44%	-3,09%	5,38%	-1,02%	3,95%	3,89%	0,82%	0,29%
2014	-4,38%	4,39%	-0,35%	-0,98%	2,91%	-2,22%	-3,84%	2,83%	-0,36%	-2,16%	5,51%	0,09%
2015	8,64%	5,47%	2,59%	-0,57%	-	-	-	-	-	-	-	-

Les performances passées ne constituent pas une indication fiable des performances futures.  
 La performance de l'OPCVM et de l'indicateur de référence sont calculées dividendes et coupons nets réinvestis.

## Faits marquants en Avril

En avril, le fonds a bénéficié des bonnes performances de :

- **Ingenico**, une des fortes convictions du fonds, progresse de près de 10% sur le mois à la suite d'une nouvelle publication meilleure qu'attendue et d'une révision à la hausse de son objectif de CA. Le groupe connaît une accélération de sa croissance en Amérique du Nord ainsi qu'en Asie-Pacifique et continue trimestre après trimestre de gagner des parts de marché. Le paiement en ligne continue son fort développement et tire la performance du groupe confirmant la bonne intégration de GlobalCollect.
- **Valeo** a publié des chiffres supérieurs aux attentes. L'équipementier français a une nouvelle fois démontré sa capacité à générer une forte croissance organique et à surperformer le secteur automobile.
- **Hermès** a publié une croissance à deux chiffres de son CA sur le premier trimestre et de +8% en organique. Le groupe surperforme nettement le secteur du luxe.
- **Airbus** est passé 1<sup>ère</sup> ligne à la suite de la proposition de vote à l'AG d'un programme exceptionnel de rachat d'actions qui porte sur 10% de son capital pour annulation des titres.  
 La publication du 1<sup>er</sup> trimestre s'est montrée rassurante et le groupe revoit implicitement à la hausse les perspectives de sa division commerciale.

Le plus fort contributeur négatif a été **Linde** : le titre a reculé de -7,83% en avril. Le groupe a publié en fin de mois des résultats en ligne avec les attentes. Bien que la croissance organique du CA soit faible (+1%) sur le premier trimestre, la forte correction du titre nous semble injustifiée. Elle est en grande partie due au recul du DAX.

Deux positions ont été renforcées :

- **De'Longhi** : mérite d'être surpondéré car elle réunit toutes les conditions pour figurer dans les premières lignes, par la progression de sa marge opérationnelle et la vitesse d'intégration de Braun.
- **Krones** : la ligne a été doublée pour en faire une ligne de taille moyenne à la suite de l'initiation de la position en mars.



## Structure du portefeuille

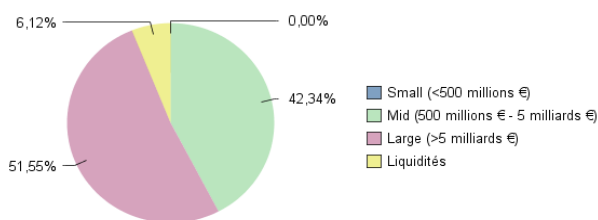
### Composition

Exposition actions : 60,64% valeurs européennes hors France

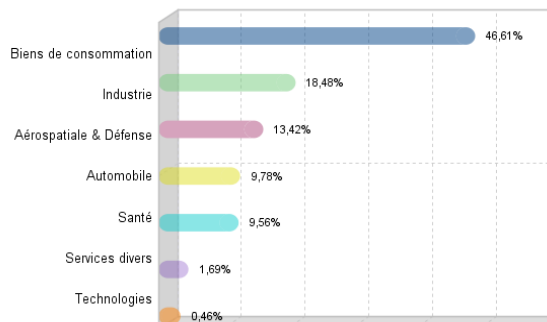
### Principales lignes

Actif	Perf	Poids
Airbus Group	+2,58%	6,77%
Ingenico	+9,58%	6,27%
Hermes Intl	+2,63%	6,26%
De'Longhi	+0,00%	5,68%
Linde	-7,83%	5,29%

### Répartition par capitalisation



### Répartition par secteurs



## Contributions à la performance du 31/03/2015 au 30/04/2015

### Contributeurs positifs

Actif	Contribution relative abs.
Ingenico	0,46%
Valeo	0,21%
Kion Group AG	0,21%
Hermes Intl	0,19%
Airbus Group	0,15%

### Contributeurs négatifs

Actif	Contribution relative abs.
Linde	-0,35%
Ferragamo	-0,26%
Brembo	-0,25%
Glanbia	-0,14%
Korian	-0,10%

## Contributions à la performance du 31/12/2014 au 30/04/2015

### Contributeurs positifs

Actif	Contribution relative abs.
Airbus Group	1,71%
Valeo	1,65%
Ingenico	1,43%
De'Longhi	1,25%
Brembo	1,24%

### Contributeurs négatifs


Actif	Contribution relative abs.
Korian	-0,24%

Contribution de la ligne à la performance du fonds telle que la somme des contributions des performances de l'ensemble des lignes du portefeuille correspond à la performance du fonds (base 100)

Valeur liquidative de la part C au 30/04/2015 : 191,46€

Création : 13/10/2006  
 Part C - FR0010375600  
 Code ISIN : Part D - FR0010376996  
 Part I - FR0010889857

Classification : FCP Actions de pays de la zone euro  
 Eligible PEA et Assurance-Vie  
 Placement recommandé 5 ans



Actif Net : 86,65 M€ au 30/04/2015

Frais de gestion : Part C - 2,35%  
 Part D - 2,35%  
 Part I - 1,00%

Commission de performance : 20% TTC de la performance annuelle du FCP au-delà de la performance de l'indicateur de référence (indice DJ Stoxx 600 Net Return (dividendes réinvestis))

Frais souscriptions : 3% max  
 Frais rachats : 0%  
 Cut-Off : 12h00 Règlement : J+3

Dépositaire/Centralisateur :  
 RBC INVESTOR SERVICES BANK FRANCE S.A.  
 ☎ 01 70 37 85 36

AMPLEGEST - 73, boulevard Haussmann - 75008 Paris  
 ☎ 01 40 67 08 40  
[www.amplegest.com](http://www.amplegest.com)  
 S.A. au capital de 1 050 000€ - RCS Paris 494624273  
 Société de gestion agréée par l'AMF le 2 Octobre 2007 - GP07000044

Relations Investisseurs :  
 Arnaud de LANGAUTIER  
 ☎ 01 40 67 08 52  
[a.delangautier@amplegest.com](mailto:a.delangautier@amplegest.com)  
 Valeurs liquidatives : [www.amplegest.com](http://www.amplegest.com) - Sites d'informations financières

Ce document est remis à titre d'information (et ne constitue ni un élément contractuel, ni une incitation à l'investissement ou à l'arbitrage). Amplegest décline toute responsabilité à l'égard de toute décision d'investissement ou de désinvestissement qui serait prise sur la base des données figurant dans cette présentation. Pour plus d'informations, tout investisseur potentiel doit prendre connaissance du DICI et du prospectus visé par l'AMF disponible auprès d'Amplegest.

Ce document étant la propriété d'Amplegest, toute reproduction même partielle ou divulgation à des tiers est interdite sans l'autorisation préalable d'Amplegest.