

Présentation du Fonds

Amplegest Pricing Power est un fonds investi en permanence à hauteur de 75% minimum en actions de la zone Euro. Il est éligible au PEA.

Au-delà du suivi des ratios financiers, nous appliquons un filtre de sélection composé de 8 critères qualitatifs et quantitatifs destinés à détecter les valeurs qui possèdent une capacité à fixer leurs prix.

Actif Net : 114 M€ (31/03/2015)

Valeur Liquidative de la part C au 31/03/2015 : 192,55€

Gérant du fonds :



Gérard MOULIN
 g.moulin@amplegest.com
 ☎01 40 67 08 48

Assistant de gestion :



Maxime DURAND
 m.durand@amplegest.com
 01 40 67 08 43

Données quantitatives

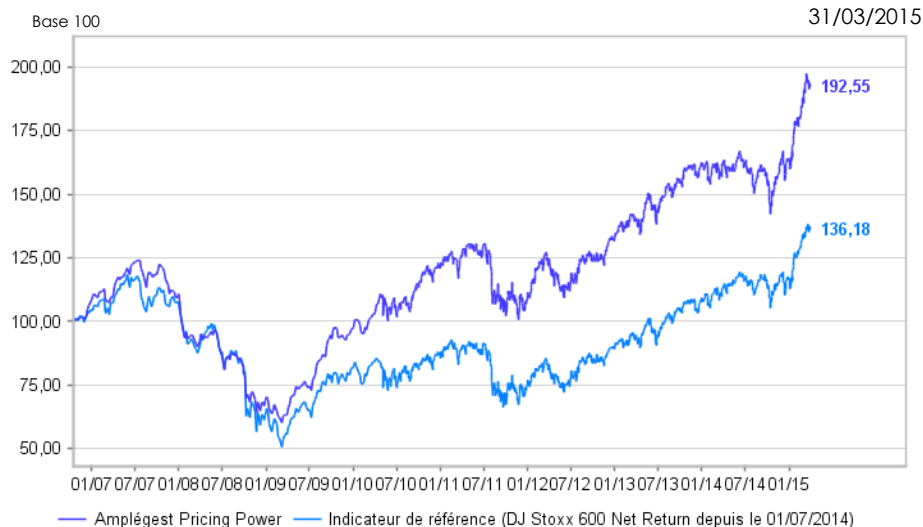
Performances

	Fonds	Indice
1 mois	+2,59%	+1,68% **
2015 YTD (31/03/2015)	+17,54%	+16,67% **
2014	+0,89%	+6,90% **
2013	+22,68%	+19,11% *
2012	+21,74%	+15,98% *
2011	-10,08%	-15,25% *
2010	+23,88%	+2,02% *
2009	+41,76%	+24,68% *
2008	-37,76%	-43,59% *
2007	+2,26%	+0,290% *
Création (oct. 2006)	+92,55%	+36,18% **

*Indice composite 80% CAC All Tradable + 20% DJ Stoxx 600 (dividendes non réinvestis)

** Indice composite 80% CAC All Tradable Net Return + 20% DJ Stoxx 600 Net Return (dividendes réinvestis) puis au 01/07/14 100% DJ Stoxx 600 Net Return (dividendes réinvestis)

Evolution de la performance depuis la création



Ratios

	2015 YTD	2014	2013
Volatilité du fonds	11,51%	14,38%	10,3%
Volatilité du benchmark	13,75%**	14,16%**	12,47% *
Ratio de sharpe	6,46	-0,05	1,78
Alpha	2,80%**	-5,18%**	7,57% *

Performances mensuelles

	Janv.	Fev.	Mars.	Avril	Mai	Juin	Juill.	Août	Sept.	Oct.	Nov.	Déc.
2011	2,23%	1,30%	0,34%	3,80%	-0,01%	-0,48%	-4,80%	-7,18%	-7,07%	5,18%	-2,09%	-0,91%
2012	6,82%	6,36%	0,06%	-4,11%	-5,22%	3,63%	3,42%	2,48%	0,14%	0,91%	4,13%	1,96%
2013	3,51%	1,83%	-0,01%	0,98%	4,44%	-3,09%	5,38%	-1,02%	3,95%	3,89%	0,82%	0,29%
2014	-4,38%	4,39%	-0,35%	-0,98%	2,91%	-2,22%	-3,84%	2,83%	-0,36%	-2,16%	5,51%	0,09%
2015	8,64%	5,47%	2,59%	-	-	-	-	-	-	-	-	-

Les performances passées ne constituent pas une indication fiable des performances futures.

La performance de l'OPCVM et de l'indicateur de référence sont calculées dividendes et coupons nets réinvestis.

La vie du fonds en Mars

Les actions européennes ont poursuivi leur progression en mars, l'indice large « 600NR » s'appréciant de 1,68%. Ce premier trimestre 2015 est le plus favorable depuis 1998, avec un DAX en hausse de 22% et un CAC40 en hausse de 17,8%. La parité euro dollar s'affiche à 1,07 à la fin du mois. La devise américaine grimpe de 4% en mars et de 11% depuis le début de l'année. Le pétrole a poursuivi sa chute, le Brent passant de 62,17\$ le baril à 55,09\$ (-11%). Le WTI baisse de 4% sur la même période.

Les indices européens ont dépassé durant la première semaine de mars leurs points hauts de 2007, emportés par un optimisme sur la macro économie et sur les sociétés, et confortés par une liquidité abondante. 50% des entreprises ont publié des résultats trimestriels supérieurs ou égaux aux prévisions des analystes. Ce taux s'élève à 88% pour les sociétés composant le fonds Amplegest Pricing Power. Il s'agit là d'un ratio historiquement élevé pour le fonds et cela explique pour une large mesure sa surperformance depuis le début de l'année. Amplegest Pricing Power s'est apprécié de 2,59% en mars (surperformance de 0,91%) et de 17,54% sur le trimestre (surperformance de 0,87%).

En termes de contribution Hermes, mauvais élève de février, a eu le plus fort impact positif en mars (+ 0,83%). C'est aujourd'hui la première ligne du fonds, avec un beta faible, et un profil de risque parfaitement adapté à l'objectif moyen terme du fonds. La volatilité d'Amplegest Pricing Power depuis le début de l'année est de 11,51, contre 13,75 pour son indice de référence.

Les autres bons contributeurs du mois de mars ont été Brembo, Ferragamo, Luxottica, et Airbus. En revanche Plastic Omnium, Zodiac, Korian, Aryzta, Hugo Boss et Kion ont déçu.

Plus généralement les principales pondérations du fonds sont aujourd'hui des sociétés qui bénéficient de l'impact dollar.

Durant le mois de mars les principaux mouvements furent l'achat de Krones (spécialiste mondial de l'embouteillage à haute cadence et du conditionnement d'aliments liquide), et le renforcement d'Hugo Boss, de Ferragamo, de Glanbia et de Korian. Dans le même temps furent allégés Zodiac (peut-être en plein accident industriel), Symrise, Air Liquide, Essilor, Brunello Cucinelli et AB Inbev.

Aujourd'hui le PEG moyen forward du fonds est de 1,51.

Structure du portefeuille

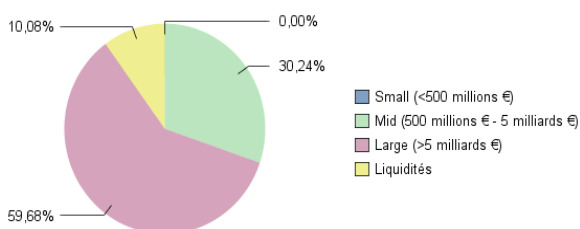
Composition

Exposition actions : 53,44% valeurs européennes hors france

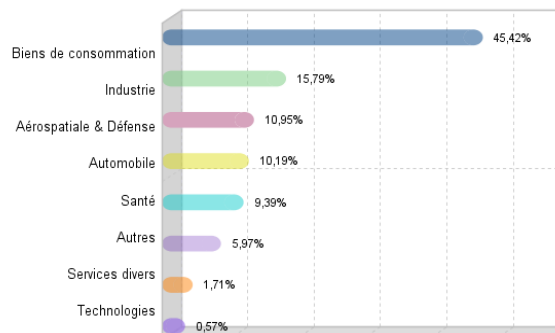
Principales lignes

Actif	Perf	Poids
Hermes Intl	+13,89%	6,48%
Ingenico	+2,78%	5,65%
Valeo	+3,38%	5,42%
Luxottica Group	+7,16%	5,13%
Ferragamo	+9,96%	5,13%

Répartition par capitalisation



Répartition par secteurs



Contributions à la performance du 28/02/2015 au 31/03/2015

Contributeurs positifs

Actif	Contribution relative abs.
Hermes Intl	0,83%
Brembo	0,58%
De'Longhi	0,57%
Airbus Group	0,39%
Luxottica Group	0,35%

Contributeurs négatifs

Actif	Contribution relative abs.
Plastic Omnium	-0,45%
Zodiac Aerospace	-0,34%
Korian	-0,20%
Aryzta	-0,16%
Hugo Boss	-0,11%

Contributions à la performance du 31/12/2014 au 31/03/2015

Contributeurs positifs

Actif	Contribution relative abs.
Airbus Group	1,71%
Brembo	1,65%
Valeo	1,58%
De'Longhi	1,30%
Ferragamo	1,17%

Contributeurs négatifs

Actif	Contribution relative abs.
Korian	-0,15%

Contribution de la ligne à la performance du fonds telle que la somme des contributions des performances de l'ensemble des lignes du portefeuille correspond à la performance du fonds (base 100)

Valeur liquidative de la part C au 31/03/2015 : 192,55€

Création : 13/10/2006
Part C - FR0010375600
Code ISIN : Part D - FR0010376996
Part I - FR0010889857

Classification : FCP Actions de pays de la zone euro
Eligible PEA et Assurance-Vie
Placement recommandé 5 ans



Actif Net : 114 M€ au 31/03/2015

Frais de gestion : Part C - 2,35%
Part D - 2,35%
Part I - 1,00%

Commission de performance : 20% TTC de la performance annuelle du FCP au-delà de la performance de l'indicateur de référence (indice DJ Stoxx 600 Net Return (dividendes réinvestis))

Frais souscriptions : 3% max
Frais rachats : 0%
Cut-Off : 12h00 Règlement : J+3

Dépositaire/Centralisateur : RBC INVESTOR SERVICES BANK FRANCE S.A.
☎ 01 70 37 85 36

AMPLEGEST - 73, boulevard Haussmann - 75008 Paris

☎ 01 40 67 08 40

www.amplegest.com

S.A. au capital de 1 050 000€ - RCS Paris 494624273

Société de gestion agréée par l'AMF le 2 Octobre 2007 - GP07000044

Relations Investisseurs :

Arnaud de LANGAUTIER

☎ 01 40 67 08 52

a.delangautier@amplegest.com

Valeurs liquidatives : www.amplegest.com - Sites d'informations financières

Ce document est remis à titre d'information (et ne constitue ni un élément contractuel, ni une incitation à l'investissement ou à l'arbitrage). Amplegest décline toute responsabilité à l'égard de toute décision d'investissement ou de désinvestissement qui serait prise sur la base des données figurant dans cette présentation. Pour plus d'informations, tout investisseur potentiel doit prendre connaissance du DICI et du prospectus visé par l'AMF disponible auprès d'Amplegest.