

Amplegest PME est un fonds éligible au PEA et au PEA-PME investi en permanence à hauteur de 75% minimum en actions françaises de petites et moyennes entreprises.

La méthode de gestion s'appuie avant tout sur un travail de sélection de valeurs pour lequel un important travail d'analyse financière est réalisé en interne (documentation, modélisation et valorisation). Un travail de compréhension du cadre économique et boursier est effectué en soutien.

Encours : 18,83 M€

Performance 2016 : 20,52%

V.L (part AC) : 169,33 €

(part IC) : 175,12 €



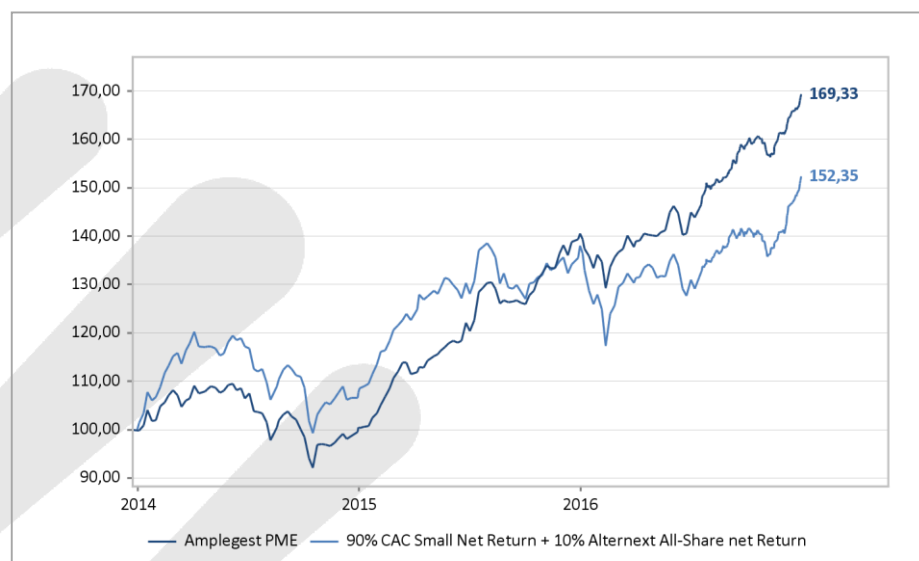
**Augustin BLOCH-LAINE**  
a.blochlaine@amplegest.com  
01 73 73 98 60



**Abdoullah SARDI - Analyste**  
a.sardi@amplegest.com  
01 80 50 57 05

## Performances

Périodes	Fonds	Indice
1 mois	4,8%	7,8%
3 mois	6,7%	8,4%
6 mois	20,5%	19,2%
YTD	20,5%	10,3%
1 an	20,5%	10,3%
3 ans	69,3%	52,4%
5 ans		
Création	69,3%	52,4%



Les performances passées ne préjugent pas des performances à venir

Statistiques	1 an	3 ans	Création
Alpha	13,7%	31,7%	31,7%
Volatilité	12,7%	18,4%	18,4%
Indice	17,6%	22,6%	22,6%
Ratio de Sharpe	1,64	1,05	1,05
Indice	0,61	0,67	0,67
Max. Drawdown	-7,2%	-15,9%	-15,9%
Indice	-14,0%	-17,4%	-17,4%
Beta	0,66	0,72	0,72
Corrélation	0,91	0,88	0,88


## Caractéristiques

Date de création : décembre 2013  
Classification AMF : Actions françaises  
OPC conforme à la directive UCIT IV  
Éligibilité PEA :  
Valorisation journalière

part AC Code ISIN  
FR0011631050  
Part IC Code Bloomberg  
FR0011631076 AMPMEAC FP  
AMPMEIC FP

Durée de placement recommandé : supérieure à 5 ans  
Indice de référence: 90% CAC Small Net Return + 10% Alternext All-Share net Return

Frais de gestion : part AC : 2,35%, Part IC : 1,00%  
Commission de surperformance : 20% TTC de la performance annuelle du FCP au-delà de la performance de l'indicateur de référence du fonds constitué pour 90% de l'indice CAC Small Net Return (dividendes nets réinvestis) et pour 10% de l'indice Alternext All-Share Net Return (dividendes nets réinvestis)  
Frais de souscription : . Frais de rachat : 0.0  
Minimum souscription initial part IC : 500 000€  
Centralisation des ordres : avant 12h00, règlement : J+2  
Etablissement Centralisateur : RBC



Pour plus d'information :  
[www.amplegest.com](http://www.amplegest.com)



/3 boulevard Haussmann  
75008 Paris  
+ 33 (0)1 40 67 08 40

S.A. au capital de 1 248 210€ - RCS Paris 494624273  
Numéro d'immatriculation ORIAS : 08046407  
Agrément AMF n° : GP07000044

## Faits marquants

Amplegest PME affiche une nette sous-performance ce mois-ci (+4,8% vs. +7,8%) malgré le très bon comportement des titres composant le TOP 3: SHOWROOM (+25%), Sqli (+15%), DEVOTEAM (+9%). Cela dit, la performance du fonds a été freinée par les parcours boursiers mitigés de GROUPE PARTOUCHE (ralentissement de l'activité au T4) et WITBE (profit warning suite au décalage de 2 commandes importantes).

Au niveau des mouvements, nous avons initié une position sur VIRBAC suite à la levée des incertitudes aux Etats-Unis (levée de la *Warning Letter* par la FDA) et sur MANITOU. Par ailleurs, nous avons allégé notre investissement sur EXEL INDUSTRIES (rebond difficilement justifiable du titre).

Sur l'année, le fonds clôture sur une hausse de +20,5% contre +10,3% pour l'indice de référence.

## Mouvements

### Achats

Virbac  
Manitou

### Ventes

Exel industries

## Contributeurs à la performance

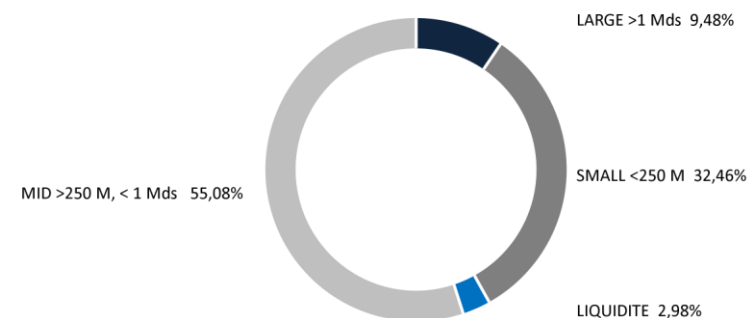
Positifs	%	Négatifs	%
Showroomprivé groupe	1,03	Groupe Fnac	-0,19
Sqli Regroupement	0,60	CAFOM	-0,18
Devoteam	0,42	Witbe	-0,16
Ymagis	0,29	Kerlink	-0,14
Fontaine Pajot	0,25	Partouche Regroupement	-0,12

## Portefeuille

### Principales lignes

	Poids		Poids
Showroomprivé groupe	5,48%	Wavestone	3,25%
Sqli Regroupement	4,52%	Groupe Fnac	2,76%
Devoteam	4,51%	Maisons France Confort	2,65%
Solutions 30	3,64%	Asy	2,39%
Iliad	3,30%	Pharmagest Interactive	2,37%

### Répartition par capitalisation



### Répartition par secteurs

