

Amplegest PME est un fonds éligible au PEA et au PEA-PME investi en permanence à hauteur de 75% minimum en actions françaises de petites et moyennes entreprises.

La méthode de gestion s'appuie avant tout sur un travail de sélection de valeurs pour lequel un important travail d'analyse financière est réalisé en interne (documentation, modélisation et valorisation). Un travail de compréhension du cadre économique et boursier est effectué en soutien.

Encours : 17,24 M€

Performance 2016 : 14,98%

V.L (part AC) : 161,55 €

(part IC) : 167,06 €



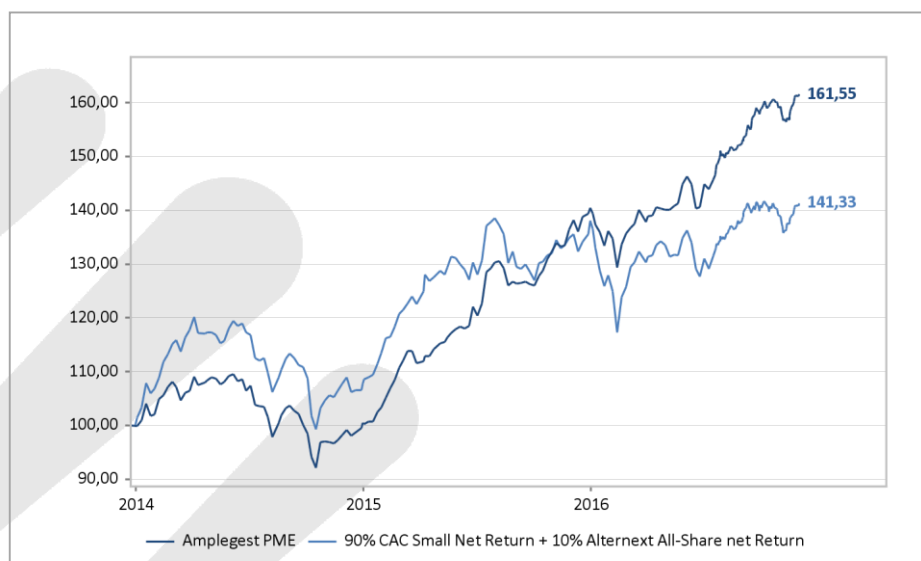
Augustin BLOCH-LAINE
a.blochlaïne@amplegest.com
01 73 73 98 60



Abdoullah SARDI - Analyste
a.sardi@amplegest.com
01 80 50 57 05

Performances

Périodes	Fonds	Indice
1 mois	1,4%	1,7%
3 mois	5,5%	2,0%
6 mois	11,5%	4,8%
YTD	15,0%	2,4%
1 an	18,4%	4,8%
3 ans		
5 ans		
Création	61,6%	41,3%



Les performances passées ne préjugent pas des performances à venir

Statistiques	1 an	3 ans	Création
Alpha	16,4%		33,9%
Volatilité	10,3%		11,1%
Indice	14,5%		13,8%
Ratio de Sharpe	1,81		1,60
Indice	0,23		0,87
Max. Drawdown	-8,0%		-15,9%
Indice	-15,0%		-17,4%
Beta	0,66		0,71
Corrélation	0,90		0,88


Caractéristiques

Date de création : décembre 2013
Classification AMF : Actions françaises
OPC conforme à la directive UCIT IV
Éligibilité PEA :
Valorisation journalière

part AC Code ISIN Code Bloomberg
Part IC FR0011631050 AMPMEAC FP
FR0011631076 AMPMEIC FP

Durée de placement recommandé : supérieure à 5 ans
Indice de référence: 90% CAC Small Net Return + 10% Alternext All-Share net Return

Frais de gestion : part AC : 2,35%, Part IC : 1,00%
Commission de surperformance : 20% TTC de la performance annuelle du FCP au-delà de la performance de l'indicateur de référence du fonds constitué pour 90% de l'indice CAC Small Net Return (dividendes nets réinvestis) et pour 10% de l'indice Alternext All-Share Net Return (dividendes nets réinvestis)
Frais de souscription : . Frais de rachat : 0.0
Minimum souscription initial part IC : 500 000€
Centralisation des ordres : avant 12h00, règlement : J+2
Etablissement Centralisateur : RBC



Pour plus d'information :
www.amplegest.com



73 boulevard Haussmann
75008 Paris
+ 33 (0)1 40 67 08 40

S.A. au capital de 1248 210€ - RCS Paris 494624273
Numéro d'immatriculation ORIAS : 08046407
Agrément AMF n° : GP07000044

Faits marquants

Amplegest PME affiche une légère sous-performance ce mois-ci (+1,4% vs. +1,7%). Sur l'année, la performance s'élève à +15% contre +2,4% pour l'indice de référence.

Les 4 premiers contributeurs à la performance ce mois-ci ont délivré des chiffres nettement supérieurs aux attentes. PHARMAGEST a retrouvé le chemin de la croissance sur son métier historique (et également le plus rentable), WAVESTONE est parvenu à améliorer sensiblement sa rentabilité malgré l'intégration complexe de sa dernière acquisition (KURT), DEVOTEAM a révisé à la hausse sa guidance de marge et BENETEAU a rassuré le marché avec des résultats supérieurs à la guidance révisée en avril. La FNAC, 2^{ème} contributeur, a repris son souffle après un T3 mitigé mais non extrapolable. Par ailleurs, le management a indiqué que les synergies avec DARTY commençaient à se mettre en place et de manière particulièrement satisfaisante.

Au niveau des mouvements, nous avons renforcé notre position sur BENETEAU au début du mois et allégé notre investissement sur PHARMAGEST après la publication.

Mouvements

Achats

Chargeurs
Beneteau

Ventes

Pharmagest Interactive

Contributeurs à la performance

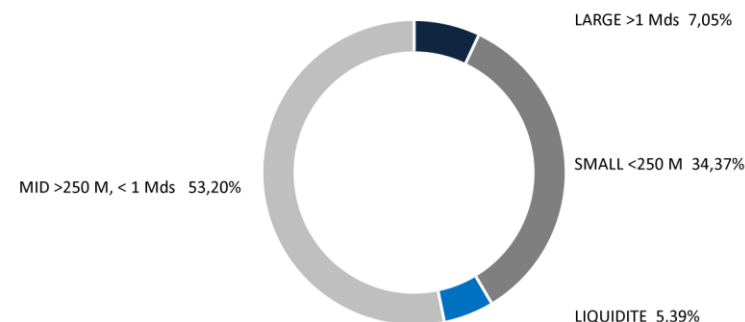
Positifs	%	Négatifs	%
Pharmagest Interactive	0,54	Sergeferrari group	-0,37
Groupe Fnac	0,31	Maisons France Confort	-0,13
Wavestone	0,28	Aufeminin	-0,12
Devoteam	0,26	Harvest	-0,10
Beneteau	0,21	Lectra	-0,09

Portefeuille

Principales lignes

	Poids		Poids
Devoteam	4,18%	Groupe Fnac	3,21%
Sqli Regroupement	4,08%	Exel Industries	2,70%
Showroomprivé groupe	3,79%	Pharmagest Interactive	2,61%
Solutions 30	3,70%	Ausy	2,61%
Wavestone	3,46%	Maisons France Confort	2,51%

Répartition par capitalisation



Répartition par secteurs

