



Présentation du Fonds

Amplegest PME est un fonds éligible au PEA et au PEA-PME investi en permanence à hauteur de 75% minimum en actions françaises de petites et moyennes entreprises.

La méthode de gestion s'appuie avant tout sur un travail de sélection de valeurs pour lequel un important travail d'analyse financière est réalisé en interne (documentation, modélisation et valorisation). Un travail de compréhension du cadre économique et boursier est effectué en soutien.

Actif Net : 6,2 M€ (25/09/2015)

Valeur Liquidative de la part AC au 25/09/2015 : 126,21€

Gérant :



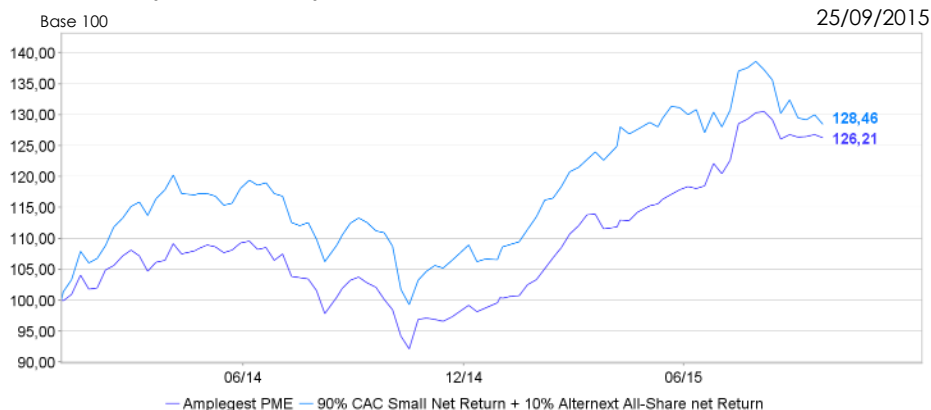
Augustin BLOCH-LAINE
a.blochaine@amplegest.com
01 73 73 98 60

Données quantitatives

Performances

	Fonds	Indice
1 mois	-0,41%	-2,92%
2015 YTD (25/09/2015)	+25,69%	+19,29%
2014	+0,41%	+7,69%
Création (déc. 2013)	+26,21%	+28,46%

Evolution de la performance depuis la création



Ratios

	2015 YTD	2014
Volatilité du fonds	9,34%	13,18%
Volatilité du benchmark	12,95%	14%
Alpha	37,64%	5,15%

Performances mensuelles

	Janv.	Fev.	Mars.	Avril	Mai	Juin	Juill.	Août	Sept.	Oct.	Nov.	Déc.
2014	1,99%	6,02%	-1,62%	1,80%	0,87%	-2,59%	-2,78%	-0,26%	-3,02%	-3,01%	1,17%	2,27%
2015	2,91%	7,12%	0,76%	2,42%	3,18%	3,57%	6,73%	-2,73%	-0,41%	-	-	-

Les performances passées ne constituent pas une indication fiable des performances futures.

La performance de l'OPCVM et de l'indicateur de référence sont calculées dividendes et coupons nets réinvestis.

Faits marquants en Septembre

Dans un mois marqué par une assez nette correction des valeurs small caps (-4,73% pour le CAC Small NR), Amplegest PME affiche un recul limité (-0,41%) grâce à la prépondérance dans le fonds de valeurs de croissance autonomes.

PHARMAGEST (1^{er} contributeur avec +28bp) a publié des chiffres solides porté notamment par la division e-santé, encore peu significative, mais prometteuse. Nous sommes convaincus que la société jouera un rôle majeur dans le domaine de la santé connectée grâce à son offre hardware & logicielle complète et à son implantation chez les pharmaciens.

Par ailleurs, TRIGANO (+27bp) continue de renforcer sa place de leader sur le marché des camping-cars grâce à une offre particulièrement innovante. Le dynamisme retrouvé de son marché a permis à la société de publier un chiffre d'affaires en forte hausse. La restructuration de l'outil industriel menée ces derniers mois devrait libérer un levier opérationnel significatif.

Au niveau des mouvements, nous avons soldé notre position sur DIRECT ENERGIE et nous avons initié une ligne sur GROUPE PARTOUCHE.

Structure du portefeuille

Répartition par classes d'actifs

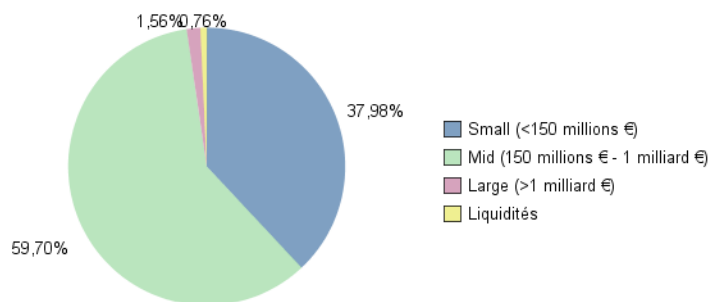
Exposition actions : 99,24% (dont 0,67% zone Euro hors France)

Principales lignes

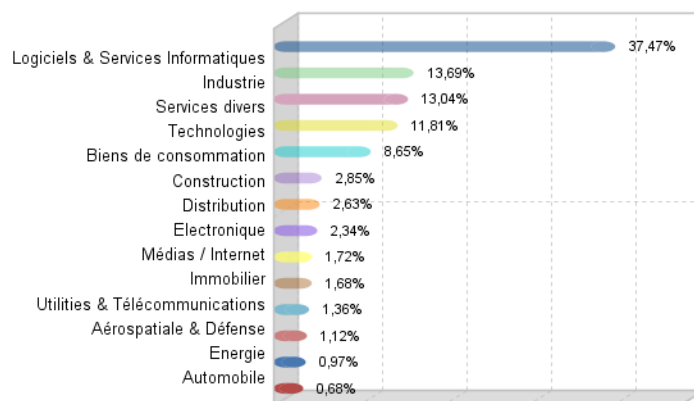
Actif	Perf	Poids
SQLI - Regroupement	+8,47%	6,06%
Solutions 30	+2,72%	5,33%
Focus Home Interactive	-5,43%	5,29%
Pharmagest Interactive	+4,41%	4,67%
Solucom	+8,74%	4,39%



Répartition par capitalisation



Répartition par secteurs



Contributions à la performance du 25/08/2015 au 25/09/2015

Contributeurs positifs

Actif	Contribution
Pharmagest Interactive	0,28%
Trigano	0,27%
ID Logistics	0,24%
Generix	0,21%
Solucom	0,21%

Contributeurs négatifs

Actif	Contribution
Focus Home Interactive	-0,25%
Ymagis	-0,22%
Manutan Intl	-0,22%
Esi Group	-0,22%
Ausy	-0,21%

Contributions à la performance du 25/08/2015 au 25/09/2015

Contributeurs positifs

Actif	Contribution
Solution 30	0,48%
Parrot	0,24%
Focus Home Interactive	0,21%
ID Logistics	0,21%
Faiveley	0,20%

Contributeurs négatifs

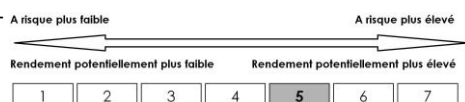
Actif	Contribution
Serge Ferrari	-0,65%
Microwave Vision	-0,54%
ITS Group	-0,45%
Wallix	-0,40%
Montupet	-0,15%

Contribution de la ligne à la performance du fonds telle que la somme des contributions des performances de l'ensemble des lignes du portefeuille correspond à la performance du fonds (base 100)

Valeur liquidative de la part AC au 25/09/2015 : 126,21€

Création : 31/12/2013
Part AC - FR0011631050
Code ISIN : Part IC - FR0011631076

Classification : FCP Actions françaises
Eligible PEA et Assurance-Vie
Placement recommandé supérieure à 5 ans



Actif Net : 6,2 M€ au 25/09/2015
Frais de gestion : Part AC - 2,35% ; Part IC - 1,00%
Commission de performance : 20% TTC de la performance annuelle du FCP au-delà de la performance de l'indicateur de référence du fonds constitué pour 90% de l'indice CAC Small Net Return (dividendes nets réinvestis) et pour 10% de l'indice Alternext All-Share Net Return (dividendes nets réinvestis)

Frais souscriptions : 3% max
Frais rachats : 0%
Cut-Off : 12h00 Règlement : J+5

Dépositaire/Centralisateur : RBC Investor Services Bank France SA
☎ 01 70 37 85 36

AMPLEGEST - 73, boulevard Haussmann - 75008 Paris
☎ 01 40 67 08 40
www.amplegest.com
S.A. au capital de 1 050 000€ - RCS Paris 494624273
Société de gestion agréée par l'AMF le 2 Octobre 2007 - GP07000044

Relations Investisseurs :
Arnaud de LANGAUTIER
☎ 01 40 67 08 52
a.delangautier@amplegest.com
Valeurs liquidatives : www.amplegest.com - Sites d'informations financières

Ce document est remis à titre d'information (et ne constitue ni un élément contractuel, ni une incitation à l'investissement ou à l'arbitrage). Amplegest décline toute responsabilité à l'égard de toute décision d'investissement ou de désinvestissement qui serait prise sur la base des données figurant dans cette présentation. Pour plus d'informations, tout investisseur potentiel doit prendre connaissance du DICI et du prospectus visé par l'AMF disponible auprès d'Amplegest.

Ce document étant la propriété d'Amplegest, toute reproduction même partielle ou divulgation à des tiers est interdite sans l'autorisation préalable d'Amplegest.