



Présentation du Fonds

Patrimoine International est un fonds prudent avec comme objectif d'obtenir une performance régulière supérieure à celle de l'indice composé à 20% du MSCI Intl ACWI Gross Index (€), 75% Euro MTS 5-7 ans et 5% de l'Eonia capitalisé. Le style de gestion est top-down pour une allocation flexible dans toutes classes d'actifs. D'une analyse de la situation macro-économique résulte une allocation géographique qui est ensuite ajustée de différents paramètres de marché. La partie taux vise à obtenir un rendement régulier supérieur à celui des obligations souveraines de la zone euro de maturité 5-7 ans. Le portefeuille est constitué pour moitié de titres en direct et pour l'autre moitié de fonds spécialisés par zones géographiques, secteurs économiques ou stratégies de gestion. La gestion des risques résulte d'une grande diversification et des règles de stop-loss. La part investie en actions peut évoluer entre 0 et 35% maximum de l'actif.

Actif Net : 44,16 M€ (31/07/2015)

Valeur Liquidative de la Part AC au 31/07/2015 : 118,66€

Gérant du fonds :



Xavier d'ORNELLAS
x.dornellas@ampegest.com
01 40 67 08 49

Co-gérant :



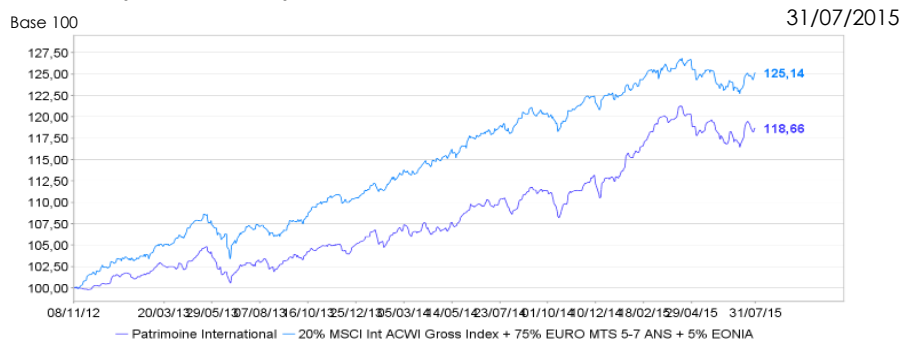
Ivan PETIT
i.petit@ampegest.com
01 40 67 08 40

Données quantitatives

Performances

	Fonds	Indice
1 mois	+1,36%	+1,51%
2015 YTD (31/07/2015)	+5,23%	+2,08%
2014	+6,98%	+10,68%
2013	+4,87%	+8,06%
Création (nov. 2012)	+18,66%	+25,14%

Evolution de la performance depuis la création



Ratios

	2015 YTD	2014	2013
Volatilité du fonds	5,55%	4,62%	3,3%
Volatilité du benchmark	4,35%	3,3%	3,36%
Ratio de sharpe	2,50	2,02	1,63
Alpha	3,88%	0,507%	0,978%

Performances mensuelles

	Janv.	Fev.	Mars.	Avril	Mai	Juin	Juill.	Août	Sept.	Oct.	Nov.	Déc.
2012	-	-	-	-	-	-	-	-	-	-	-0,20%	0,71%
2013	0,78%	0,63%	0,56%	0,64%	0,35%	-1,85%	0,93%	-0,38%	1,40%	0,97%	0,47%	0,30%
2014	-0,06%	1,49%	-0,00%	-0,10%	1,60%	0,95%	0,71%	0,49%	0,54%	-0,52%	1,33%	0,36%
2015	2,27%	2,48%	1,31%	-0,75%	0,50%	-1,98%	1,36%	-	-	-	-	-

Les performances passées ne constituent pas une indication fiable des performances futures.
La performance de l'OPCVM et de l'indicateur de référence sont calculées dividendes et coupons nets réinvestis.

Faits marquants en Juillet

Imbroglie grec et inquiétudes liées à la situation chinoise ont été source de volatilité pour les différents marchés.

Au cours des prochains mois, les marchés scrutent les données macroéconomiques en provenance des Etats-Unis, la FED laissant planer le doute sur le timing du premier relèvement de taux.

En juillet, votre fonds progresse de +1,36% contre +1,51% pour son indicateur de référence.

Dans la poche taux nous avons diminué l'exposition aux fonds à durée courte et réduit notre exposition aux fonds de performance absolue obligataire.

Dans l'allocation aux stratégies décorrélées nous avons poursuivi notre stratégie de diversification.

Dans la poche actions nous avons effectué plusieurs mouvements :

- En début de mois nous avons augmenté le bêta de la poche actions européennes (allègement des fonds défensifs et vente de Gemalto face à l'achat de Saint Gobain, Ampegest Pricing Power et Ampegest Midcaps).
- En milieu de mois nous avons acheté tactiquement 2,5% de futures Eurostoxx50 pour profiter du rebond post accord grec, contribution : +10bps.
- En fin de mois, notre matrice d'allocation nous a conduit à réduire le risque actions sur toutes les zones géographiques (ventes à l'aide de futures indiciels).

Au 31 juillet, votre fonds est exposé à hauteur de 26% aux actions, 42% en produits obligataires, 23% en gestion alternative et 7% en cash.

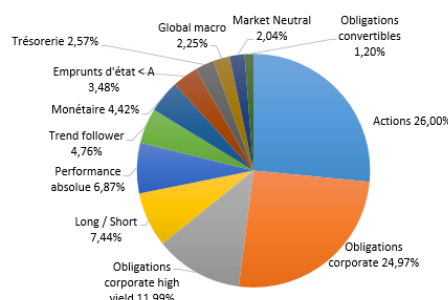
Votre fonds progresse de 5,23% depuis le début de l'année.

Structure du portefeuille

Principales lignes

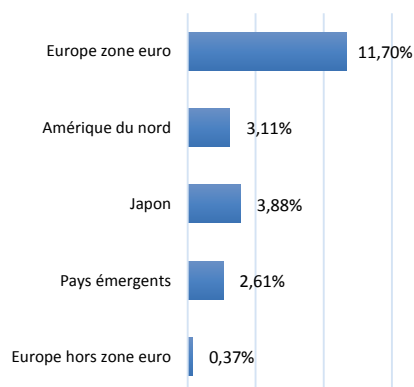
Actif	Performance	Poids
Ampegest Long Short IC	+1,24%	5,09%
Next AM Fund - Tendence Finance - A -	-0,12%	4,75%
Union Dollar Cash	+0,04%	4,42%
Tikehau Taux Variables - A -	+0,44%	4,42%
Tikehau Subordonnées Financière - A -	+1,62%	4,15%

Répartition par classes d'actifs

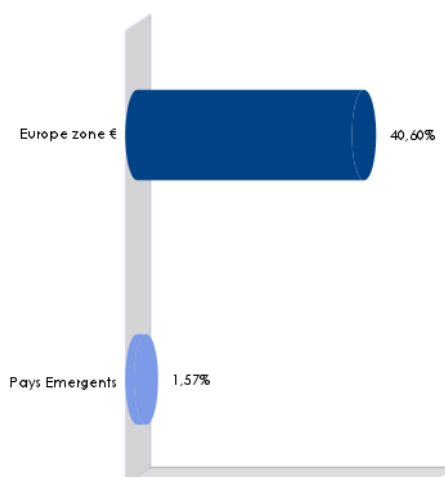




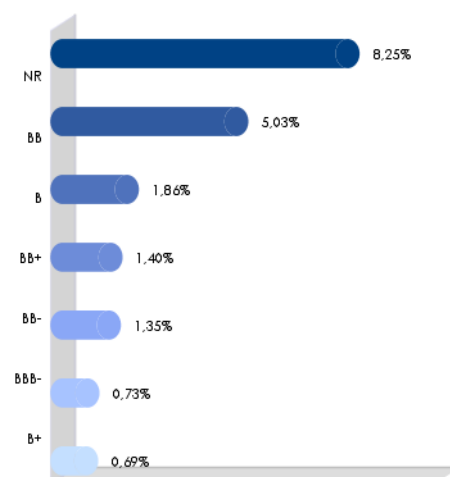
Répartition par pays – Poche actions



Répartition par pays – Poche taux



Répartition par notations – Poche taux



Contributions à la performance du 30/06/2015 au 31/07/2015

Contributeurs positifs

Actif	Contribution
Portugal 2.875% 15/10/2025	0,15%
Amplegest Mid Caps IC	0,12%
Amplegest Pricing Power IC	0,12%
H2O Adagio - I -	0,10%
Lyxor UCITS ETF Nasdaq - 100	0,10%

Contributeurs négatifs

Actif	Contribution
Abengoa 8,875% 05/02/2018	-0,06%
Comgest Growth Latin America	-0,03%
Frey 6.00% 11/15/22 '19 Cvt	-0,02%
NASDAQ OMX Group	-0,02%
Betamax Europe - I -	-0,02%

Contributions à la performance du 31/12/2014 au 31/07/2015

Contributeurs positifs

Actif	Contribution
Legg Mason ClearBridge US Aggressive Growth Fund	0,43%
Union Dollar Cash	0,31%
Renault TP 13.749% Perp Callable FRN (XPAR)	0,27%
Pergam Rising Dividend - IC -	0,27%
Amplegest Long Short - IC -	0,26%

Contributeurs négatifs

Actif	Contribution
AFIM Melanion Dividendes -A-	-0,07%
Ose Pharma	-0,06%
Solocal Group (ex Pages Jaunes)	-0,06%
BTP 2,5% 01/12/2024	-0,05%
SPGB 1,6% 30/04/2025	-0,04%

Contribution de la ligne à la performance du fonds telle que la somme des contributions des performances de l'ensemble des lignes du portefeuille correspond à la performance du fonds (base 100)

Valeur liquidative de la Part AC au 31/07/2015 : 118,66€

Actif Net : 44,16 M€ au 31/07/2015

Frais de gestion : Part AC - 1,50%
Part IC - 0,90%
Commission de performance : 20% TTC de la performance annuelle du FCP au-delà de la performance de l'indice composite 20% MSCI AC World Daily Total Return Gross Local Currencies dividendes réinvestis + 75% Euro MTS (EMTX) 5-7 ans coupons réinvestis + 5% Eonia Capitalisé.

Frais souscriptions : 3% max
Frais rachats : 0%
Cut-Off : 12h00 **Règlement :** J+3

Dépositaire/Centralisateur :
RBC Dexia Investor Services Bank France SA
☎ 01 70 37 85 36

AMPLEGEST - 73, boulevard Haussmann - 75008 Paris
☎ 01 40 67 08 40
www.amplegest.com
S.A. au capital de 1 050 000€ -RCS Paris 494624273
Société de gestion agréée par l'AMF le 2 Octobre 2007 - GP07000044

Relations Investisseurs :
Arnaud de LANGAUTIER
☎ 01 40 67 08 52
a.delangautier@amplegest.com
Valeurs liquidatives : www.amplegest.com - Sites d'informations financières

Création : 08/11/2012
Code ISIN : Part AC - FR0011321298
Part IC - FR0011321306

Classification : FCP Diversifiés
Eligible Assurance-Vie
Placement recommandé 5 ans



Ce document est remis à titre d'information (et ne constitue ni un élément contractuel, ni une incitation à l'investissement ou à l'arbitrage). Amplegest décline toute responsabilité à l'égard de toute décision d'investissement ou de désinvestissement qui serait prise sur la base des données figurant dans cette présentation. Pour plus d'informations, tout investisseur potentiel doit prendre connaissance du DICI et du prospectus visé par l'AMF disponible auprès d'Amplegest.



Ce document étant la propriété d'Amplegest, toute reproduction même partielle ou divulgation à des tiers est interdite sans l'autorisation préalable d'Amplegest.