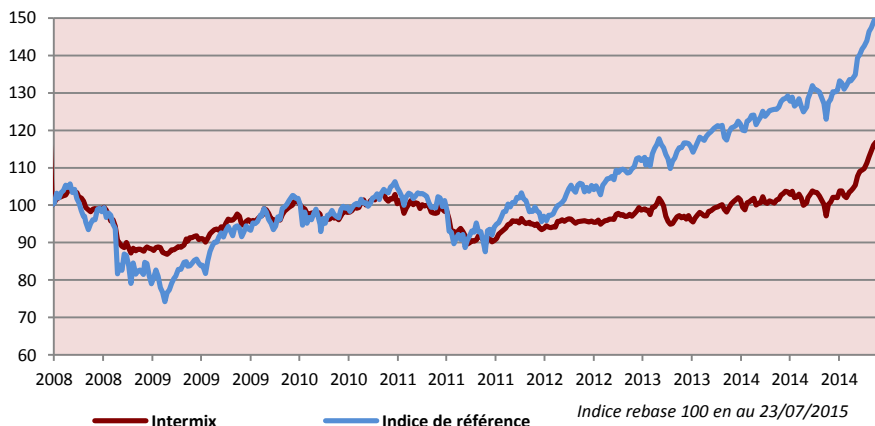
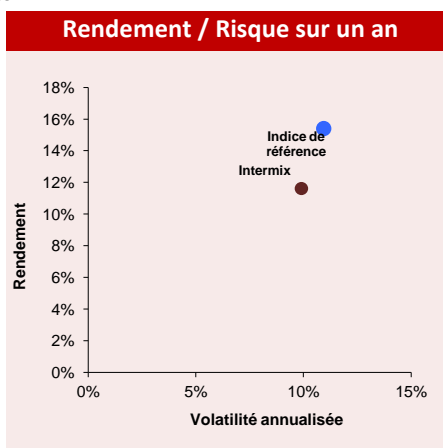
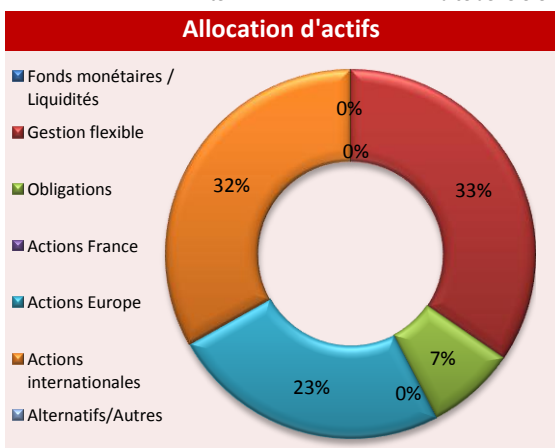




Intermix est un OPCVM qui peut détenir jusqu'à 100 % de son actif en parts ou actions d'autres OPCVM. Dans le cadre d'une gestion discrétionnaire, le FCP est investi indifféremment en OPCVM actions, OPCVM obligations et OPCVM monétaires, en adaptant le programme d'investissement en fonction de la conjoncture et des anticipations du gérant. Le FCP ne prend pas simultanément en compte les critères sociaux, environnementaux, et de qualité de gouvernance.



	Intermix	Indice de référence	Ecart
2015	+10,97%	+11,01%	-0,03%
1 mois	+1,24%	+1,65%	-0,42%
3 mois	-2,35%	-2,53%	+0,18%
6 mois	+5,37%	+5,68%	-0,32%
1 an	+11,62%	+15,40%	-3,78%
2 ans	+18,94%	+28,46%	-9,52%
3 ans	+20,04%	+46,05%	-26,01%
5 ans	+19,37%	+52,09%	-32,72%
10 ans	+23,06%	+51,04%	-27,98%



### Contributions sur le mois

Meilleures contributions	
Carmignac Patrimoine A	+0,241%
Carmignac Investis. A	+0,215%
Amlilton Small Caps	+0,197%
Oddo Active smaller cies	+0,120%
DNCA Value Europe	+0,116%
Moins bonnes contributions	
Amplégest Pricing Power	-1,381%
M&G Global Dividend	-0,060%
R valor C	-0,037%
Oddo Optimal Income C-I	-0,023%
Amplégest Long/Short	-0,020%

### Caractéristiques du fonds

Date de création	26-avr-84
Code ISIN	FR0007369095
Classification	OPCVM diversifié
Durée de placement	Supérieur à 3 ans
Dépositaire	CM-CIC Securities
Frais de gestion maximum	2,40%
Souscription	Vendredi avant 9h
Valorisation	Hebdo., le vendredi
Actif net	9 678 969 €
Dernière VL	126,81 €

### Principales positions

Carmignac Investis. A	18,33%
Carmignac Patrimoine A	13,19%
Sycomore Partners fund I	5,12%
M&G Global Dividend	4,52%
DNCA Value Europe	3,56%
R valor C	3,50%
Echiquier Value	3,03%
Amlilton Small Caps	3,02%
Eurose C	2,85%
M&G Global Macro Bond	2,83%

### Mouvements

Entrées	Renforcements
Amplégest Pricing Power	Amplégest Long/Short
Amplégest Long/Short	Amplégest Mid Caps
Amplégest Mid Caps	
Sorties	Allégements
Moneta Multi Caps	Union Cash
Echiquier Value	

### Profil de risque

**Risque actions:**  
Le fonds est exposé sur les marchés actions petites et moyennes capitalisations qui peuvent être étroits, ce qui peut entraîner des variations à la baisse de forte amplitude.

**Risque de crédit:**  
La dégradation de la qualité de certains émetteurs obligataires peut entraîner la baisse de la valeur liquidative de l'OPCVM. En outre, l'exposition en titres spéculatifs "High Yield" peut induire un risque de défaillance des émetteurs.

Ce document ne constitue ni un élément contractuel, ni une incitation à l'investissement ou à l'arbitrage. Tous les portefeuilles, produits et valeurs figurant dans ce document sont soumis aux fluctuations du marché et aucune garantie ne peut être donnée quant à leur évolution future. De même, les performances passées indiquées ne préjugent en rien des résultats futurs. Ce document complète les publications réglementaires qui sont tenues à votre disposition au siège social de SGI Management (notice d'information, règlement ou rapport annuel).