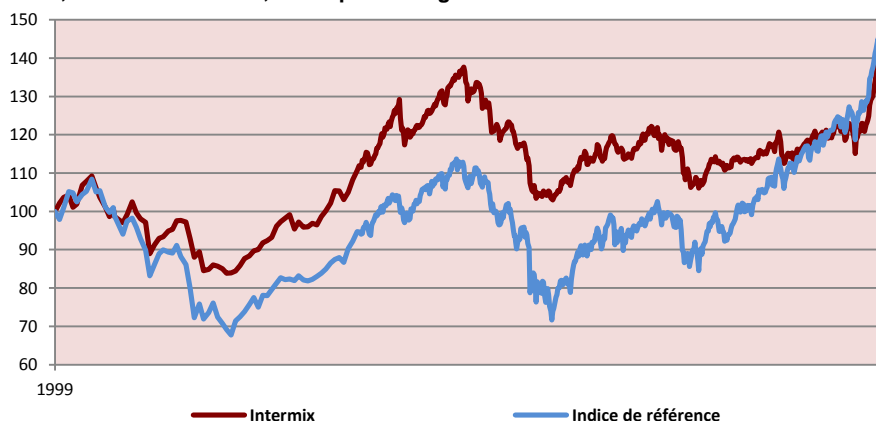
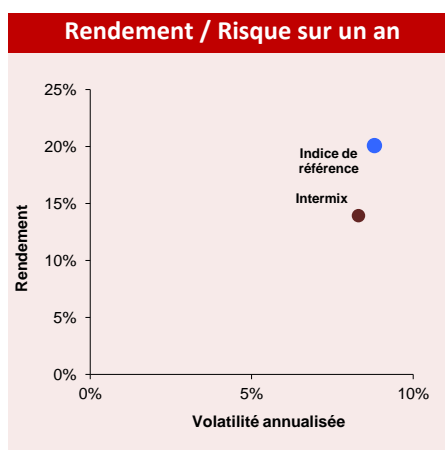
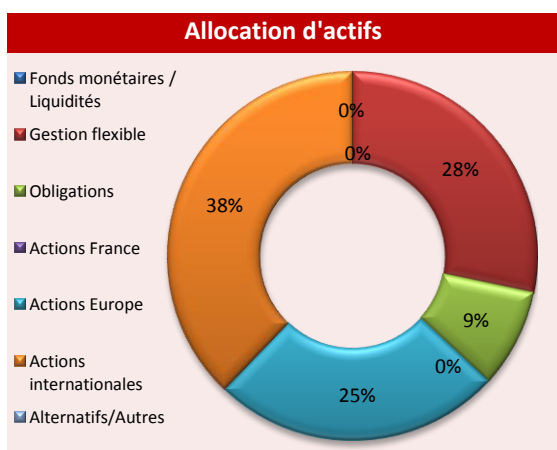




Intermix est un OPCVM qui peut détenir jusqu'à 100 % de son actif en parts ou actions d'autres OPCVM. Dans le cadre d'une gestion discrétionnaire, le FCP est investi indifféremment en OPCVM actions, OPCVM obligations et OPCVM monétaires, en adaptant le programme d'investissement en fonction de la conjoncture et des anticipations du gérant. Le FCP ne prend pas simultanément en compte les critères sociaux, environnementaux, et de qualité de gouvernance.



	Intermix	Indice de référence	Ecart
2015	+10,76%	+11,12%	-0,35%
1 mois	+1,52%	+1,36%	+0,15%
3 mois	+10,76%	+11,12%	-0,35%
6 mois	+11,91%	+13,96%	-2,05%
1 an	+13,93%	+20,07%	-6,14%
2 ans	+16,22%	+32,54%	-16,33%
3 ans	+20,65%	+46,54%	-25,90%
5 ans	+15,30%	+46,51%	-31,20%
10 ans	+29,06%	+62,83%	-33,77%



### Contributions sur le mois

Meilleures contributions	
Carmignac Investis. A	+0,378%
Carmignac Patrimoine A	+0,211%
Moneta Multi Caps	+0,119%
DNCA Value Europe	+0,111%
DNCA South European	+0,100%
Moins bonnes contributions	
M&G Recovery Fund	-0,022%
Amundi Oblig Internationales	-0,018%
Oddo Haut rendt 2021	-0,003%
FIT Cap Eur	+0,004%
Arty	+0,008%

### Caractéristiques du fonds

Date de création	26-avr-84
Code ISIN	FR0007369095
Classification	OPCVM diversifié
Durée de placement	Supérieur à 3 ans
Dépositaire	CM-CIC Securities
Frais de gestion maximum	2,40%
Souscription	Vendredi avant 9h
Valorisation	Hebdo., le vendredi
Actif net	9 255 734 €
Dernière VL	126,57 €

### Principales positions

Carmignac Investis. A	19,18%
Carmignac Patrimoine A	14,09%
M&G Global Dividend	6,67%
Sycomore Partners fund I	5,28%
DNCA Value Europe	3,64%
Amilton Small Caps	3,48%
Echiquier Value	3,08%
Oddo Optimal Income C-I	2,99%
Eurose C	2,98%
M&G Global Macro Bond	2,97%

### Mouvements

Entrées	Renforcements
	Amundi Oblig International -
	Oddo Haut rendt 2021
	Pluvalca biotech
Sorties	Allégements
M&G Recovery Fund	DNCA South European
Prévoir Perspectives	

### Profil de risque

**Risque actions:**  
Le fonds est exposé sur les marchés actions petites et moyennes capitalisations qui peuvent être étroits, ce qui peut entraîner des variations à la baisse de forte amplitude.

**Risque de crédit:**  
La dégradation de la qualité de certains émetteurs obligataires peut entraîner la baisse de la valeur liquidative de l'OPCVM. En outre, l'exposition en titres spéculatifs "High Yield" peut induire un risque de défaillance des émetteurs.

Ce document ne constitue ni un élément contractuel, ni une incitation à l'investissement ou à l'arbitrage. Tous les portefeuilles, produits et valeurs figurant dans ce document sont soumis aux fluctuations du marché et aucune garantie ne peut être donnée quant à leur évolution future. De même, les performances passées indiquées ne préjugent en rien des résultats futurs. Ce document complète les publications réglementaires qui sont tenues à votre disposition au siège social de SGI Management (notice d'information, règlement ou rapport annuel).