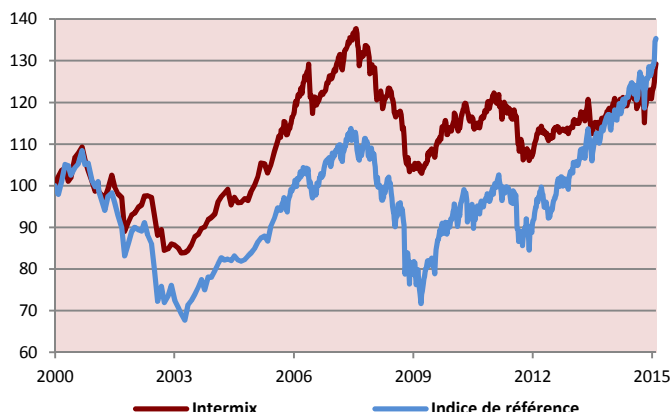


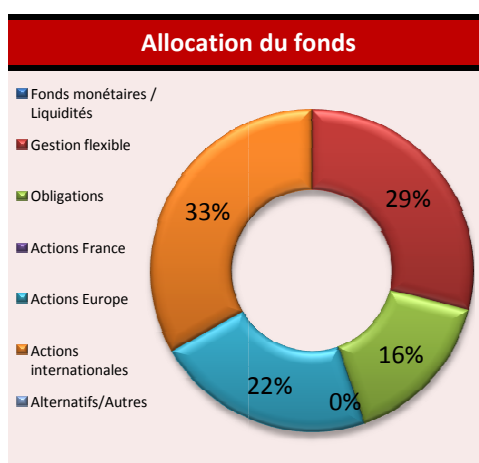
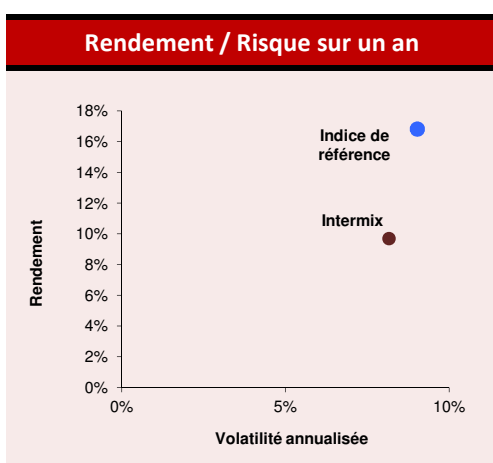


Intermix est un OPCVM qui peut détenir jusqu'à 100 % de son actif en parts ou actions d'autres OPCVM. Dans le cadre d'une gestion discrétionnaire, le FCP est investi indifféremment en OPCVM actions, OPCVM obligations et OPCVM monétaires, en adaptant le programme d'investissement en fonction de la conjoncture et des anticipations du gérant.



| | Intermix | Indice de référence | Ecart |
|--------|----------|---------------------|---------|
| 2015 | +5,32% | +5,04% | +0,29% |
| 1 mois | +5,32% | +5,04% | +0,29% |
| 3 mois | +8,16% | +9,33% | -1,17% |
| 6 mois | +5,93% | +9,19% | -3,26% |
| 1 an | +9,69% | +16,82% | -7,13% |
| 2 ans | +11,85% | +27,96% | -16,11% |
| 3 ans | +16,12% | +42,66% | -26,54% |
| 5 ans | +13,25% | +47,47% | -34,22% |
| 10 ans | +26,54% | +56,48% | -29,95% |

* 1/3 CAC 40 (hors dividendes) – 1/3 MSCI World Index en € (hors dividendes) – 1/3 EuroMTS Global Index



Contributions sur le mois

Meilleures performances

| | |
|-----------------------|--------|
| Carmignac Investis. A | +8,51% |
| Echiquier Value | +8,16% |
| Oddo Avenir | +7,63% |
| DNCA Global Leaders | +7,39% |
| M&G Global Macro Bond | +7,36% |

Moins bonnes performances

| | |
|--------------------------|--------|
| FIT CAP EUR | +0,58% |
| M&G Optimal Income C | +1,23% |
| Oddo Optimal Income C-I | +2,58% |
| Eurose C | +2,58% |
| Sycamore Partners fund I | +3,23% |

Caractéristiques du fonds

| | |
|--------------------------|---------------------|
| Date de création | 26 avril 1984 |
| Code ISIN | FR0007369095 |
| Classification | OPCVM diversifié |
| Durée de placement | Supérieur à 3 ans |
| Dépositaire | CM-CIC Securities |
| Frais de gestion maximum | 2,4% |
| Souscription | Vendredi avant 9h |
| Valorisation | Hebdo., le vendredi |
| Actif net | 8 723 K euros |
| Dernière VL | 120,35€ |

Principales positions

Carmignac Investis. A
Carmignac Patrimoine A
M&G Optimal Income C
M&G Global Dividend
Sycamore Partners fund I
DNCA Global Leaders
Moneta Multi Caps
R valor C
DNCA Value Europe
Amilton Small Caps

Mouvements

Entrées

-

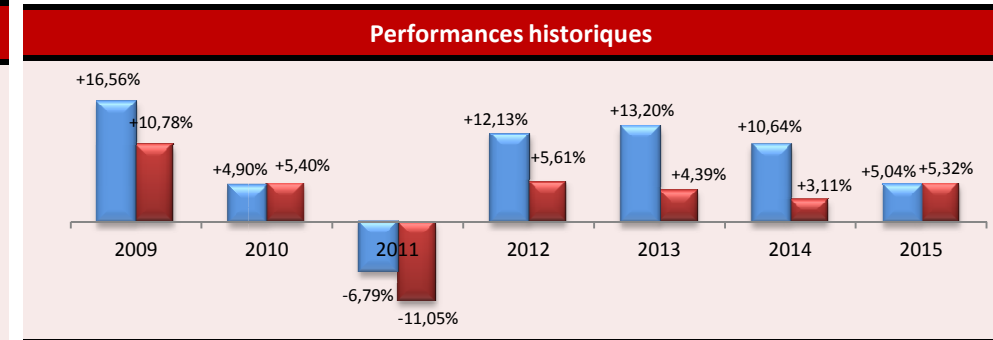
Sorties

-

Profil de risque

Risque actions:
Le fonds est exposé sur les marchés actions petites et moyennes capitalisations qui peuvent être étroits, ce qui peut entraîner des variations à la baisse de forte amplitude.

Risque de crédit:
La dégradation de la qualité de de certains émetteurs obligataires peut entraîner la baisse de la valeur liquidative de l'OPCVM. En outre, l'exposition en titres spéculatifs "High Yield" peut induire un risque de défaillance des émetteurs.



Ce document ne constitue ni un élément contractuel, ni une incitation à l'investissement ou à l'arbitrage. Tous les portefeuilles, produits et valeurs figurant dans ce document sont soumis aux fluctuations du marché et aucune garantie ne peut être donnée quant à leur évolution future. De même, les performances passées indiquées ne préjugent en rien des résultats futurs. Ce document complète les publications réglementaires qui sont tenues à votre disposition au siège social de SGI Management (notice d'information, règlement ou rapport annuel).