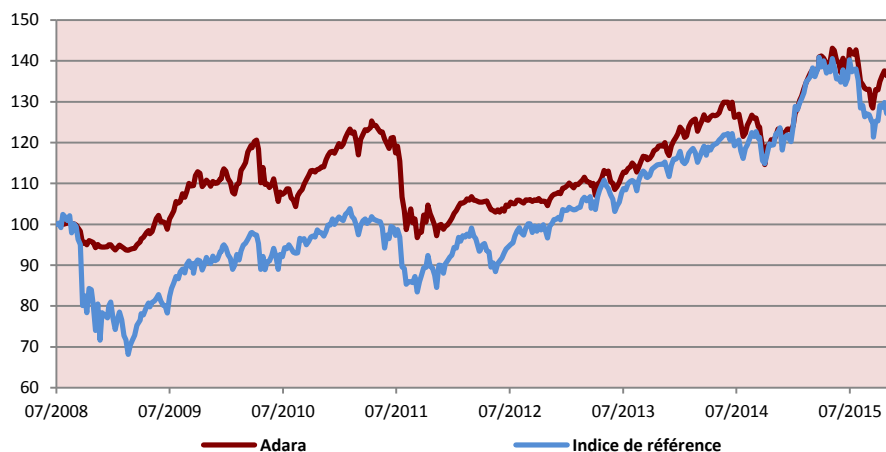


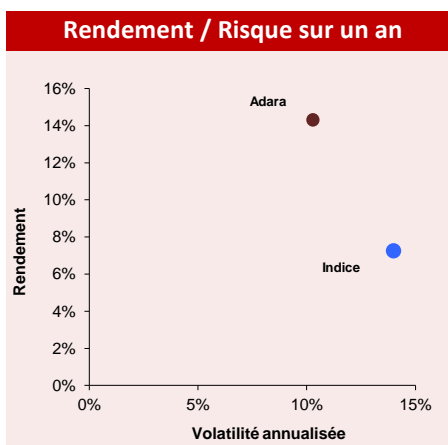
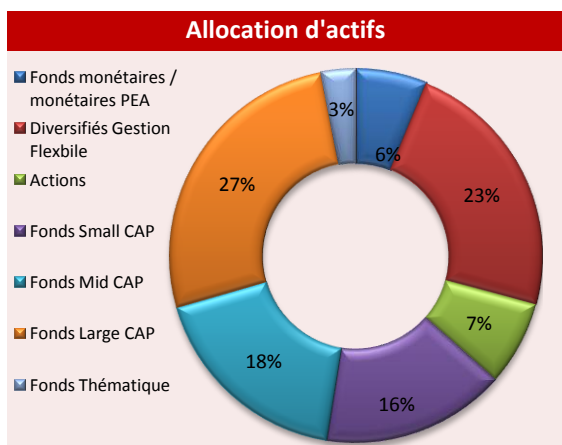


Adara est un fonds diversifié, éligible au PEA, qui peut voir son exposition action varier de 0% à 100%, selon les anticipations du gérant. Le FCP ne prend pas simultanément en compte les critères sociaux, environnementaux, et de qualité de gouvernance.



	Adara	Indice de référence**	Ecart
2015	+12,73%	+6,43%	+6,31%
1 mois	+2,96%	+1,41%	+1,55%
3 mois	-0,22%	-3,20%	+2,99%
6 mois	-2,87%	-6,85%	+3,98%
1 an	+14,31%	+7,26%	+7,05%
2 ans	+16,71%	+14,17%	+2,54%
3 ans	+31,01%	+31,52%	-0,51%
5 ans	+21,82%	+33,73%	-11,91%
origine*	+39,00%	+30,93%	+8,07%

\* lancement le 18 juillet 2008  
\*\* 75% DJ Stox / 25% Eonia



### Contributions sur le mois

Meilleures contributions	
Oddo Active Smaller Companies	+0,548%
Prevoir Perspectives	+0,541%
Oddo Avenir Europe B	+0,535%
Pluvalca France Small Caps	+0,461%
Amilton Small Caps	+0,448%
Moins bonnes contributions	
Royal Dutch	-0,194%
Echiquier Dividende G 3D	-0,133%
Crédit Agricole	-0,051%
LVMH	-0,048%
Echiquier Value	-0,030%

### Caractéristiques du fonds

Date de création	04-juil-08
Code ISIN	FR0010637488
Classification	OPCVM diversifié
PEA	Éligible au PEA
Durée de placement	Sup à 3-5 ans
Nominal	10.00 euros
Dépositaire	CM-CIC Securities
Commissaire aux comptes	Aplitec
Frais de gestion	2% + 15% de superperformance
Indice de référence	75% DJ Stoxx 600 + 25% EONIA
Souscription	Vendredi avant 9h
Valorisation	Hebdomadaire, le lundi
dernière VL	13,90 €
Actif net	9 162 623,00 €

### Principales positions

Sycomore Partners Fund	9,58%
Sycomore L/S Opportunités I	9,19%
DNCA Value Europe C	7,00%
Union PEA Sécurité	6,22%
Oddo Avenir Europe B	6,14%
Moneta Multi Caps	5,03%
Pluvalca France Small Caps	4,75%
Amilton Small Caps	4,66%
Prevoir Perspectives	4,38%
Oddo Active Smaller Companies	4,24%

### Mouvements

Entrées	Renforcements
DNCA VELADOR	
Sorties	Allégements
Carm Euro Patrimoine	

### Risques

**Risque actions:**  
Le fonds est exposé, directement ou via des OPCVM, sur les marchés actions petites et moyennes capitalisations qui peuvent être étroits, ce qui peut entraîner des variations à la baisse de forte amplitude.

Ce document ne constitue ni un élément contractuel, ni une incitation à l'investissement ou à l'arbitrage. Tous les portefeuilles, produits et valeurs figurant dans ce document sont soumis aux fluctuations du marché et aucune garantie ne peut être donnée quant à leur évolution future. De même, les performances passées indiquées ne préjugent en rien des résultats futurs. Ce document complète les publications réglementaires qui sont tenues à votre disposition au siège social de SGI Management (notice d'information, règlement ou rapport annuel).