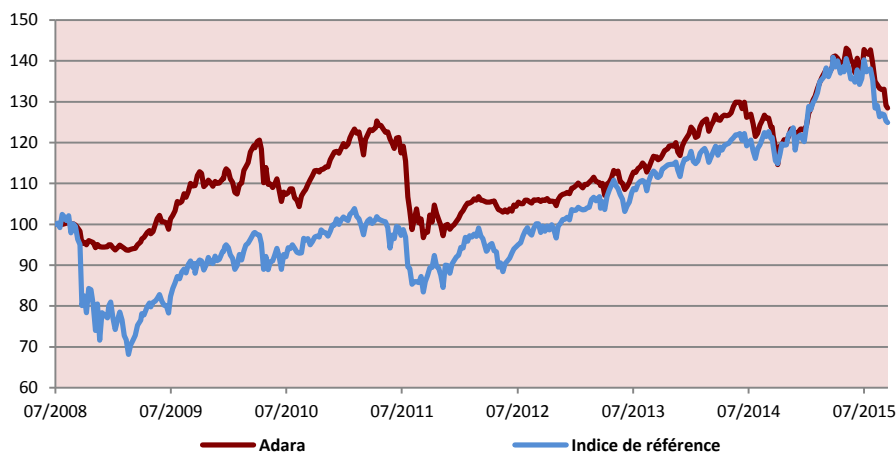


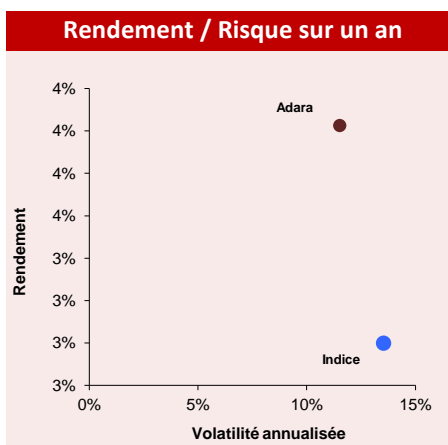
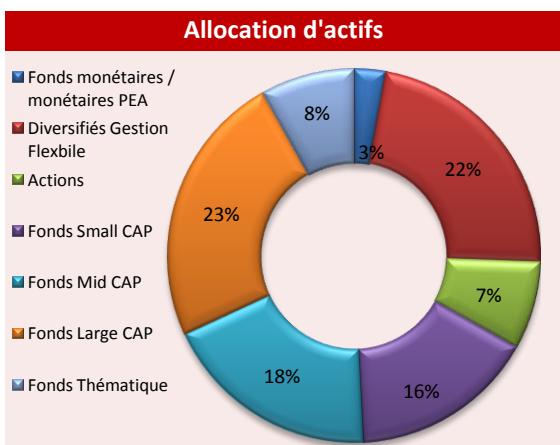


Adara est un fonds diversifié, éligible au PEA, qui peut voir son exposition action varier de 0% à 100%, selon les anticipations du gérant. Le FCP ne prend pas simultanément en compte les critères sociaux, environnementaux, et de qualité de gouvernance.



	Adara	Indice de référence**	Ecart
2015	+4,22%	+2,49%	+1,73%
1 mois	-4,25%	-3,21%	-1,04%
3 mois	-6,27%	-7,31%	+1,04%
6 mois	-6,00%	-8,23%	+2,24%
1 an	+3,71%	+3,20%	+0,51%
2 ans	+10,49%	+11,04%	-0,55%
3 ans	+21,69%	+27,43%	-5,75%
5 ans	+17,03%	+29,45%	-12,42%
origine*	+28,50%	+24,92%	+3,58%

\* lancement le 18 juillet 2008  
\*\* 75% DJ Stox / 25% Eonia



### Contributions sur le mois

Meilleures contributions	
Oddo Active Smaller Companies	+0,272%
Amilton Small Caps	+0,209%
Echiquier Entrepreneur	+0,191%
Hermès	+0,118%
Oddo Avenir C	+0,084%
Moins bonnes contributions	
Carmignac Euro Patrimoine	-0,658%
DNCA Value Europe C	-0,539%
Echiquier Value	-0,440%
Echiquier Dividende G 3D	-0,431%
UBAM - Europe Equity Dividend	-0,429%

### Caractéristiques du fonds

Date de création	04-juil-08
Code ISIN	FR0010637488
Classification	OPCVM diversifié
PEA	Éligible au PEA
Durée de placement	Sup à 3-5 ans
Nominal	10.00 euros
Dépositaire	CM-CIC Securities
Commissaire aux comptes	Aplitec
Frais de gestion	2% + 15% de superperformance
Indice de référence	75% DJ Stoxx 600 + 25% EONIA
Souscription	Vendredi avant 9h
Valorisation	Hebdomadaire, le lundi
dernière VL	12,85 €
Actif net	8 554 445,00 €

### Principales positions

Sycomore Partners Fund	9,80%
Carmignac Euro Patrimoine	6,78%
DNCA Value Europe C	6,68%
Oddo Avenir Europe B	5,78%
Sycomore L/S Opportunités I	5,46%
UBAM - Europe Equity Dividend +	5,24%
Moneta Multi Caps	4,84%
Amilton Small Caps	4,71%
Pluvalca France Small Caps	4,64%
Carmignac Euro Entrepreneurs	4,61%

### Mouvements

Entrées	Renforcements
Sorties	Allégements

### Risques

**Risque actions:**  
Le fonds est exposé, directement ou via des OPCVM, sur les marchés actions petites et moyennes capitalisations qui peuvent être étroits, ce qui peut entraîner des variations à la baisse de forte amplitude.

Ce document ne constitue ni un élément contractuel, ni une incitation à l'investissement ou à l'arbitrage. Tous les portefeuilles, produits et valeurs figurant dans ce document sont soumis aux fluctuations du marché et aucune garantie ne peut être donnée quant à leur évolution future. De même, les performances passées indiquées ne préjugent en rien des résultats futurs. Ce document complète les publications réglementaires qui sont tenues à votre disposition au siège social de SGI Management (notice d'information, règlement ou rapport annuel).